

Документ подписан простой электронной подписью
Информация о владельце:
ФИО: Максимов Алексей Борисович
Должность: директор департамента по образовательной политике
Дата подписания: 07.10.2023 16:33:07
Уникальный программный ключ:
8db180d1a3f02ac9e60521a5672742735c18b1d6

**МИНИСТЕРСТВО НАУКИ И ВЫСШЕГО ОБРАЗОВАНИЯ
РОССИЙСКОЙ ФЕДЕРАЦИИ**

Федеральное государственное автономное образовательное учреждение
высшего образования
«МОСКОВСКИЙ ПОЛИТЕХНИЧЕСКИЙ УНИВЕРСИТЕТ»



г.

РАБОЧАЯ ПРОГРАММА ДИСЦИПЛИНЫ

«Основы цифровой обработки сигналов»

Направление подготовки

15.03.04 «Автоматизация технологических процессов и производств»

Образовательная программа (профиль подготовки)
«Роботизированные комплексы»


Квалификация (степень) выпускника
Бакалавр

Форма обучения
Очная

Москва 2021 г.

Программа дисциплины «Основы цифровой обработки сигналов» составлена в соответствии с требованиями ФГОС ВО и учебным планом по направлению **15.03.04 «Автоматизация технологических процессов и производств»** по профилю подготовки «**Роботизированные комплексы**»

Программу составил:



В.В. Чернокозов – к.т.н., доцент

Программа дисциплины «Основы цифровой обработки сигналов» **15.03.04 «Автоматизация технологических процессов и производств»** по профилю подготовки «**Роботизированные комплексы**»

утверждена на заседании кафедры «Автоматика и управление»

«__» _____ 20__ г. протокол № ____

Заведующий кафедрой
Доцент, к.т.н.



/А.В. Кузнецов /

Программа согласована с руководителем образовательной программы по направлению подготовки **15.03.04 «Автоматизация технологических процессов и производств»** по профилю подготовки «**Роботизированные комплексы**»

Руководитель программы
«31» 08 2021 г.



/В.В. Матросова /

Программа утверждена на заседании учебно-методической комиссии факультета машиностроения

Председатель комиссии



/ А.Н. Васильев /

«07» 09 2021 г. Протокол: 9-21

Присвоен регистрационный номер:

15.03.04.01/01.2021. 027

1. Цели освоения дисциплины.

К **основным целям** освоения дисциплины «Основы цифровой обработки сигналов» следует отнести:

- формирование у студентов теоретических знаний современных методов цифровой обработки и практических навыков проектирования цифровых фильтров с последующей реализацией их на специализированных процессорах или универсальных ЦВМ.

К **основным задачам** освоения дисциплины «Основы цифровой обработки сигналов» следует отнести:

– освоение методологии, анализа и синтеза цифровых фильтров для их эффективного использования в технических системах управления.

2. Место дисциплины в структуре ООП бакалавриата.

Дисциплина «Основы цифровой обработки сигналов» относится к вариативной части базового цикла (Б1) основной образовательной программы бакалавриата.

«Основы цифровой обработки сигналов» взаимосвязана логически и содержательно-методически со следующими дисциплинами и практиками ООП:

В базовой части базового цикла (Б1):

-теория автоматического управления.

В вариативной части базового цикла (Б1):

–моделирование систем управления.

В дисциплинах по выбору базового цикла (Б1):

-программное обеспечение систем управления.

3. Перечень планируемых результатов обучения по дисциплине (модулю), соотнесенные с планируемыми результатами освоения образовательной программы.

В результате освоения дисциплины (модуля) у обучающихся формируются следующие компетенции и должны быть достигнуты следующие результаты обучения как этап формирования соответствующих компетенций:

Код компетенции	В результате освоения образовательной программы обучающийся должен обладать	Перечень планируемых результатов обучения по дисциплине
------------------------	--	--

ПК-1	<p>способностью собирать и анализировать исходные информационные данные для проектирования технологических процессов изготовления продукции, средств и систем автоматизации, контроля, технологического оснащения, диагностики, испытаний, управления процессами, жизненным циклом продукции и ее качеством; участвовать в работах по расчету и проектированию процессов изготовления продукции и указанных средств и систем с использованием современных информационных технологий, методов и средств проектирования.</p>	<p>знать: -основные принципы цифровой обработки сигналов;</p> <p>уметь: - применять теоретические выводы теории для анализ и и синтеза систем цифровой обработки сигналов.</p> <p>владеть: навыками практического применения теории цифровой обработки сигналов для реализации цифровых систем.</p>
ПК-6	<p>способностью проводить диагностику состояния и динамики производственных объектов производств с использованием необходимых методов и средств анализа.</p>	<p>знать: - основные закономерности используемые при обработке сигналов; - теоретические основы метрологии и стандартизации, принципы действия средств измерений, методы измерений различных физических величин;</p> <p>уметь: - применять основные закономерности обработки сигналов для решения практических задач; - использовать технические средства для измерения различных физических величин;</p> <p>владеть:</p>

		- навыками практического применения теории цифровой обработки сигналов.
--	--	---

4. Структура и содержание дисциплины.

Общая трудоемкость дисциплины составляет **4** зачетных единицы, т.е. **144** академических часов (из них 90 часов – самостоятельная работа студентов).

Разделы дисциплины «Основы цифровой обработки сигналов» изучаются на четвертом курсе.

Седьмой семестр: лекции – 2 часа в неделю (36 часов), лабораторные работы – 1 час в неделю (18 часов), форма контроля – экзамен).

Структура и содержание дисциплины «Основы цифровой обработки сигналов» по срокам и видам работы отражены в Приложении 1.

Структура и содержание разделов дисциплины.

Седьмой семестр

Тематика лекционных занятий

Введение

Основные понятия: информация, сообщение, сигнал. Математическая модель аналогового сигнала. Классификация сигналов. Энергетические характеристики сигналов. Представление детерминированного сигнала с помощью простейших функций. Представление детерминированного сигнала с помощью ортогональных функций. Дискретизация аналоговых сигналов. Дискретные и цифровые последовательности. Обработка сигналов

Гармонический анализ сигналов.

Базисная система сигналов. Тригонометрический ряд Фурье.

Комплексный (экспоненциальный) ряд Фурье. Спектры простейших периодических сигналов. Практическая ширина спектра. Преобразование Фурье.

Спектральные характеристики простейших непериодических сигналов.

Основные свойства преобразования Фурье.

Аналоговые фильтры.

Задача фильтрации. Базисные фильтры и их идеальные частотные характеристики. Задача аппроксимации. Типовые ФНЧ. Фильтры Баттерворта. Фильтры Чебышева первого рода. Денормирование и трансформация фильтров. Примеры расчета фильтров.

Дискретные модели сигналов.

Типовые дискретные последовательности .

Описание и преобразование дискретных последовательностей.

Представление дискретной последовательности в виде дискретной функции времени. Дискретное преобразование Лапласа. Z – преобразование. Свойства

прямого Z-преобразования. Обратное Z-преобразование. Преобразование Фурье дискретного сигнала. Дискретное преобразование Фурье (ДПФ). Свойства дискретного преобразования Фурье. Восстановление сигнала по его отсчетам.

Линейные дискретные системы.

Понятие дискретной системы. Передаточная функция дискретной системы. Импульсная характеристика дискретной системы. Уравнение свертки. Частотная передаточная функция дискретной системы. Амплитудная и фазовая частотные характеристики. Структурные схемы дискретной системы. Устойчивость дискретных систем. Дискретное интегрирование. Дискретное дифференцирование.

Принципы построения и классификация цифровых фильтров.

Функциональная схема цифрового фильтра. Достоинства и недостатки цифровых фильтров. Классификация цифровых фильтров. Реализация цифровых фильтров.

Рекурсивные цифровые фильтры.

Рекурсивные цифровые фильтры первого порядка.
Рекурсивные цифровые фильтры второго порядка.
Реализация рекурсивных цифровых фильтров.
Расчет рекурсивных цифровых фильтров по аналоговому прототипу.
Примеры расчета цифровых фильтров по аналоговому прототипу.
Прямые методы расчета рекурсивных цифровых фильтров.

Нерекурсивные цифровые фильтры.

Нерекурсивные цифровые фильтры первого порядка.
Нерекурсивные цифровые фильтры 2-го порядка.
Особенности нерекурсивных цифровых фильтров.
Нерекурсивные цифровые фильтры с линейной ФЧХ.
Расчет нерекурсивных цифровых фильтров при помощи метода взвешивания. Расчет нерекурсивных цифровых фильтров методом разложения АЧХ в ряд Фурье. Реализация нерекурсивных цифровых фильтров

Тематика лабораторных работ

1. Лабораторная работа №1. Изучение базовых структур и инструментов программной среды LabVIEW.
2. Лабораторная работа №2. Исследование аналого-цифрового преобразования в среде LabVIEW.
3. Лабораторная работа №3. Исследование дискретизации, квантования и восстановления сигнала в среде LabVIEW.
4. Лабораторная работа №4. Исследование цифровых фильтров в среде LabVIEW.
5. Лабораторная работа №5. Изучение средств и инструментов представления сигналов и их анализа в программной среде MATLAB.

6. Лабораторная работа №6. Моделирование аналоговых и цифровых фильтров средствами MATLAB.

Тематика вопросов для самостоятельного изучения

Тематика вопросов для самостоятельного изучения охватывает проработку тем лекционного курса и тематики лабораторных работ, включая подготовку к контрольному опросу лекционного материала и защиту лабораторных работ.

5. Образовательные технологии.

Методика преподавания дисциплины «Основы цифровой обработки сигналов» и реализация компетентного подхода в изложении и восприятии материала предусматривает использование следующих активных и интерактивных форм проведения групповых, индивидуальных, аудиторных занятий в сочетании с внеаудиторной работой с целью формирования и развития профессиональных навыков обучающихся:

- подготовка к выполнению лабораторных работ в лабораториях вуза;
- обсуждение и защита рефератов по дисциплине;
- организация и проведение текущего контроля знаний студентов в форме бланкового тестирования;
- проведение интерактивных занятий по процедуре подготовки к интернет-тестированию на сайтах: *i-exam.ru*, *fepo.ru*;
- использование интерактивных форм текущего контроля в форме аудиторного и внеаудиторного интернет-тестирования;
- проведение мастер-классов экспертов и специалистов по методам и средствам измерений, испытаний и контроля.

Удельный вес занятий, проводимых в интерактивных формах, определен главной целью образовательной программы, особенностью контингента обучающихся и содержанием дисциплины «Основы цифровой обработки сигналов» и в целом по дисциплине составляет 50% аудиторных занятий. Занятия лекционного типа составляют 50% от объема аудиторных занятий.

6. Оценочные средства для текущего контроля успеваемости, промежуточной аттестации по итогам освоения дисциплины и учебно-методическое обеспечение самостоятельной работы студентов.

В процессе обучения используются следующие оценочные формы самостоятельной работы студентов, оценочные средства текущего контроля успеваемости и промежуточных аттестаций:

В седьмом семестре

- реферат по теме: «Анализ и синтез аналоговых и цифровых фильтров (конкретного фильтра)» (индивидуально для каждого обучающегося);

- подготовка к выполнению лабораторных работ и их защита.
- подготовка и выступление с презентацией и обсуждением на тему реферата «Анализ и синтез аналоговых и цифровых фильтров (конкретного фильтра)» (индивидуально для каждого обучающегося)

Оценочные средства текущего контроля успеваемости включают контрольные вопросы и задания в форме бланкового и (или) компьютерного тестирования, для контроля освоения обучающимися разделов дисциплины, защита рефератов.

Образцы тестовых заданий, контрольных вопросов и заданий для проведения текущего контроля, экзаменационных билетов, приведены в приложении 2.

6.1. Фонд оценочных средств для проведения промежуточной аттестации обучающихся по дисциплине (модулю).

6.1.1. Паспорт фонда оценочных средств.

№ п/п	Контролируемые разделы (темы) дисциплины «Технология, оборудование и моделирование листовой штамповки»	Код контролируемой компетенции (или ее части)	Наименование оценочного средства
	Раздел «Введение»		
1	Основные понятия: информация, сообщение, сигнал. Математическая модель аналогового сигнала. Классификация сигналов. Энергетические характеристики сигналов. Представление детерминированного сигнала с помощью простейших функций. Представление детерминированного сигнала с помощью ортогональных функций. Дискретизация аналоговых сигналов. Дискретные и цифровые последовательности. Обработка сигналов	ПК-1, ПК-6	Контрольные вопросы, тесты
	Раздел «Гармонический анализ сигналов»		
2	Базисная система сигналов. Тригонометрический ряд Фурье. Комплексный (экспоненциальный) ряд Фурье. Спектры простейших периодических сигналов. Практическая ширина спектра. Преобразование Фурье. Спектральные характеристики простейших неперiodических сигналов. Основные свойства преобразования Фурье.	ПК-1, ПК-6	Контрольные вопросы, тесты
	Раздел «Аналоговые фильтры»		

3	<p>Задача фильтрации. Базисные фильтры и их идеальные частотные характеристики. Задача аппроксимации. Типовые ФНЧ. Фильтры Баттерворта. Фильтры Чебышева первого рода. Денормирование и трансформация фильтров.</p> <p>Примеры расчета фильтров.</p>	ПК-1, ПК-6	Контрольные вопросы, тесты
Раздел «Дискретные модели сигналов»			
4	<p>Типовые дискретные последовательности</p> <p>Описание и преобразование дискретных последовательностей.</p> <p>Представление дискретной последовательности в виде дискретной функции времени. Дискретное преобразование Лапласа. Z – преобразование. Свойства прямого Z-преобразования. Обратное Z-преобразование. Преобразование Фурье дискретного сигнала. Дискретное преобразование Фурье (ДПФ). Свойства дискретного преобразования Фурье. Восстановление сигнала по его отсчетам.</p>	ПК-1, ПК-6	Защита лабораторных работ. Контрольные вопросы.
Раздел «Линейные дискретные сигналы»			
5	<p>Понятие дискретной системы. Передаточная функция дискретной системы.</p> <p>Импульсная характеристика дискретной системы. Уравнение свертки. Частотная передаточная функция дискретной системы. Амплитудная и фазовая частотные характеристики. Структурные схемы дискретной системы. Устойчивость дискретных систем. Дискретное интегрирование. Дискретное дифференцирование.</p>	ПК-1, ПК-6	Защита лабораторных работ. Контрольные вопросы.
Раздел «Принципы построения и классификация цифровых фильтров»			
6	<p>Функциональная схема цифрового фильтра. Достоинства и недостатки цифровых фильтров. Классификация цифровых фильтров. Реализация цифровых фильтров.</p>	ПК-1, ПК-6	Защита лабораторных работ. Контрольные вопросы.
Раздел «Рекурсивные цифровые фильтры»			

7	Рекурсивные цифровые фильтры первого порядка. Рекурсивные цифровые фильтры второго порядка. Реализация рекурсивных цифровых фильтров . Расчет рекурсивных цифровых фильтров по аналоговому прототипу. Примеры расчета цифровых фильтров по аналоговому прототипу . Прямые методы расчета рекурсивных цифровых фильтров .	ПК-1, ПК-6	Защита лабораторных работ. Контрольные вопросы.
	Раздел «Нерекурсивные цифровые фильтры»		
8	Нерекурсивные цифровые фильтры первого порядка. Нерекурсивные цифровые фильтры 2-го порядка. Особенности нерекурсивных цифровых фильтров. Нерекурсивные цифровые фильтры с линейной ФЧХ. Расчет нерекурсивных цифровых фильтров при помощи метода взвешивания. Расчет нерекурсивных цифровых фильтров методом разложения АЧХ в ряд Фурье. Реализация нерекурсивных цифровых фильтров	ПК-1, ПК-6	Защита лабораторных работ. Контрольные вопросы.

6.1.2. Описание показателей и критериев оценивания компетенций, формируемых по итогам освоения дисциплины (модуля), описание шкал оценивания.

Показателем оценивания компетенций на различных этапах их формирования является достижение обучающимися планируемых результатов обучения по дисциплине (модулю).

ПК-1 - способностью собирать и анализировать исходные информационные данные для проектирования технологических процессов изготовления продукции, средств и систем автоматизации, контроля, технологического оснащения, диагностики, испытаний, управления процессами, жизненным циклом продукции и ее качеством; участвовать в работах по расчету и проектированию процессов изготовления продукции и указанных средств и систем с использованием современных информационных технологий, методов и средств проектирования.	
Показатель	Критерии оценивания

	2	3	4	5
<p>- знать: основные принципы цифровой обработки сигналов;</p>	<p>Обучающийся демонстрирует полное отсутствие или недостаточное соответствие следующих знаний: Основных принципов цифровой обработки сигналов.</p>	<p>Обучающийся демонстрирует неполное соответствие следующих знаний: Основных принципов цифровой обработки сигналов. Допускаются значительные ошибки, проявляется недостаточность знаний, по ряду показателей, обучающийся испытывает значительные затруднения при оперировании знаниями при их переносе на новые ситуации.</p>	<p>Обучающийся демонстрирует частичное соответствие следующих знаний: Основных принципов цифровой обработки сигналов, но допускаются незначительные ошибки, неточности, затруднения при аналитических операциях.</p>	<p>Обучающийся демонстрирует полное соответствие следующих знаний: Основных принципов цифровой обработки сигналов, свободно оперирует приобретенными знаниями.</p>
<p>- уметь: применять теоретические выводы теории для анализ и и синтеза систем цифровой обработки сигналов.</p>	<p>Обучающийся не умеет или в недостаточной степени умеет применять теоретические выводы теории для анализ и и синтеза систем цифровой обработки сигналов</p>	<p>Обучающийся демонстрирует неполное соответствие следующих умений: применять теоретические выводы теории для анализ и и синтеза систем цифровой обработки сигналов. Допускаются значительные ошибки, проявляется недостаточность умений, по ряду показателей, обучающийся испытывает значительные затруднения при оперировании умениями при их переносе на новые ситуации.</p>	<p>Обучающийся демонстрирует частичное соответствие следующих умений: применять теоретические выводы теории для анализ и и синтеза систем цифровой обработки сигналов . Умения освоены, но допускаются незначительные ошибки, неточности, затруднения при аналитических операциях, переносе умений на новые, нестандартные ситуации.</p>	<p>Обучающийся демонстрирует полное соответствие следующих умений: применять теоретические выводы теории для анализ и и синтеза систем цифровой обработки сигналов. Свободно оперирует приобретенным и умениями, применяет их в ситуациях повышенной сложности.</p>

<p>- . владеть: навыками практического применения теории цифровой обработки сигналов для реализации цифровых систем.</p>	<p>Обучающийся не владеет или в недостаточной степени владеет навыками практического применения теории цифровой обработки сигналов для реализации цифровых систем.</p>	<p>Обучающийся владеет навыками практического применения теории цифровой обработки сигналов для реализации цифровых систем в неполном объеме, допускаются значительные ошибки, проявляется недостаточность владения навыками по ряду показателей, Обучающийся испытывает значительные затруднения при применении навыков в новых ситуациях.</p>	<p>Обучающийся частично владеет навыками практического применения теории цифровой обработки сигналов для реализации цифровых систем, навыки освоены, но допускаются незначительные ошибки, неточности, затруднения при аналитических операциях, переносе умений на новые, нестандартные ситуации.</p>	<p>Обучающийся в полном объеме владеет навыками практического применения теории цифровой обработки сигналов для реализации цифровых систем, свободно применяет полученные навыки в ситуациях повышенной сложности.</p>
---	--	---	---	--

ПК-6 - способностью проводить диагностику состояния и динамики производственных объектов производств с использованием необходимых методов и средств анализа.

<p>знать:</p> <p>- основные закономерности и используемые при обработке сигналов;</p> <p>- теоретические основы метрологии и стандартизации, принципы действия средств измерений, методы измерений различных физических величин;</p>	<p>Обучающийся демонстрирует полное отсутствие или недостаточное соответствие следующих знаний: основных закономерностей обработки сигналов, теоретических и практических основ метрологии и стандартизации.</p>	<p>Обучающийся демонстрирует неполное соответствие следующих знаний: основных закономерностей обработки сигналов, теоретических и практических основ метрологии и стандартизации.</p>	<p>Обучающийся демонстрирует частичное соответствие следующих знаний: основных закономерностей обработки сигналов, теоретических и практических основ метрологии и стандартизации.</p>	<p>Обучающийся демонстрирует полное соответствие следующих знаний: основных закономерностей обработки сигналов, теоретических и практических основ метрологии и стандартизации.</p>
---	--	---	--	---

<p>уметь:</p> <ul style="list-style-type: none"> - применять основные закономерности и обработки сигналов для решения практических задач; - использовать технические средства для измерения различных физических величин; 	<ul style="list-style-type: none"> - Обучающийся не умеет или в недостаточной степени умеет применять основные закономерности обработки сигналов для решения практических задач; - использовать технические средства для измерения различных физических величин. 	<ul style="list-style-type: none"> - Обучающийся демонстрирует неполное соответствие следующих умений: применять основные закономерности обработки сигналов для решения практических задач; - использовать технические средства для измерения различных физических величин. 	<ul style="list-style-type: none"> - Обучающийся демонстрирует частичное соответствие следующих умений: применять основные закономерности обработки сигналов для решения практических задач; - использовать технические средства для измерения различных физических величин. 	<ul style="list-style-type: none"> - Обучающийся демонстрирует полное соответствие следующих умений: применять основные закономерности и обработки сигналов для решения практических задач; - использовать технические средства для измерения различных физических величин.
<p>владеть:</p> <ul style="list-style-type: none"> - навыками практического применения теории цифровой обработки сигналов. 	<ul style="list-style-type: none"> - Обучающийся не владеет или в недостаточной степени владеет навыками практического применения теории цифровой обработки сигналов. 	<ul style="list-style-type: none"> - Обучающийся владеет навыками практического применения теории цифровой обработки сигналов, допускаются значительные ошибки, проявляется недостаточность владения навыками по ряду показателей, Обучающийся испытывает значительные затруднения при применении навыков в новых ситуациях. 	<p>Обучающийся частично владеет навыками практического применения теории цифровой обработки сигналов, навыки освоены, но допускаются незначительные ошибки, неточности, затруднения при аналитических операциях, переносе умений на новые, нестандартные ситуации.</p>	<p>Обучающийся в полном объеме владеет навыками практического применения теории цифровой обработки сигналов, свободно применяет полученные навыки в ситуациях повышенной сложности.</p>

Шкалы оценивания результатов промежуточной аттестации и их описание:

Форма промежуточной аттестации: экзамен.

Промежуточная аттестация обучающихся в форме экзамена проводится по результатам выполнения всех видов учебной работы, предусмотренных учебным планом по данной дисциплине (модулю), при этом учитываются результаты текущего контроля успеваемости в течение семестра. Оценка степени достижения обучающимися планируемых результатов обучения по дисциплине (модулю) проводится преподавателем, ведущим занятия по дисциплине (модулю) методом экспертной оценки. По итогам промежуточной аттестации по дисциплине (модулю) выставляется оценка «отлично», «хорошо», «удовлетворительно» или «неудовлетворительно».

К промежуточной аттестации допускаются только студенты, выполнившие все виды учебной работы, предусмотренные рабочей программой по дисциплине «Основы теории систем и системного анализа».

Шкала оценивания	Описание
Отлично	Выполнены все виды учебной работы, предусмотренные учебным планом. Студент демонстрирует соответствие знаний, умений, навыков приведенным в таблицах показателям, оперирует приобретенными знаниями, умениями, навыками, применяет их в ситуациях повышенной сложности, не испытывает затруднений при аналитических операциях, переносе знаний и умений на новые, нестандартные ситуации.
Хорошо	Выполнены все виды учебной работы, предусмотренные учебным планом. Студент демонстрирует частичное соответствие знаний, умений, навыков приведенным в таблицах показателям, оперирует приобретенными знаниями, умениями, навыками, применяет их в ситуациях повышенной сложности. При этом могут быть допущены незначительные ошибки, неточности, затруднения при аналитических операциях, переносе знаний и умений на новые, нестандартные ситуации.
Удовлетворительно	Выполнены все виды учебной работы, предусмотренные учебным планом. Студент демонстрирует неполное соответствие знаний, умений, навыков приведенным в таблицах показателям, допускаются значительные ошибки, проявляется отсутствие знаний, умений, навыков по ряду показателей, студент испытывает значительные затруднения при оперировании знаниями и умениями при их переносе на новые ситуации.

Неудовлетворительно	Не выполнен один или более видов учебной работы, предусмотренных учебным планом. Студент демонстрирует полное отсутствие или недостаточное соответствие знаний, умений, навыков приведенным в таблицах показателям, допускаются значительные ошибки, проявляется отсутствие знаний, умений, навыков по ряду показателей, студент не может оперировать знаниями и умениями при их переносе на новые ситуации.
---------------------	--

Фонды оценочных средств представлены в Приложении 2 к рабочей программе.

7. Учебно-методическое и информационное обеспечение дисциплины.

а) основная литература:

1. Анализ и обработка сигналов в среде MATLAB: учебное пособие

Щетинин Ю. И. НГТУ 2011 г. 115 страниц. <http://www.knigafund.ru/>

б) дополнительная литература:

1. Баскаков С.И. Радиотехнические цепи и сигналы: Учебник для вузов. - М.: Высшая школа, 2000. - 462 с.

2. Солонина А.И. и др. Основы цифровой обработки сигналов: Учебное пособие для вузов. – СПб.: БХВ-Петербург, 2005. – 768 с.

3. Давыдов А.В. Сигналы и линейные системы. Тематические лекции: Учебное пособие в электронной форме. – Екатеринбург, УГГУ, ИГиГ, каф. ГИН. – <http://www.prodav.narod.ru/signals/index.html>.

в) программное обеспечение и интернет-ресурсы:

Интернет-ресурсы включают учебно-методические материалы в электронном виде, представленные на сайте <http://lib.mami.ru/ebooks/> в разделе «Библиотека».

8. Материально-техническое обеспечение дисциплины.

Две специализированные учебные лаборатории кафедры «Автоматика и управление» Ауд. АВ2507, АВ2618 оснащенные программным обеспечением LabVIEW и MATLAB.

9. Методические рекомендации для самостоятельной работы студентов

Самостоятельная работа студентов направлена на решение следующих задач:

Самостоятельная работа является одним из видов учебных занятий. Цель самостоятельной работы – практическое усвоение студентами вопросов цифровой обработки сигналов, рассматриваемых в процессе изучения дисциплины.

Аудиторная самостоятельная работа по дисциплине выполняется на учебных занятиях под непосредственным руководством преподавателя и по его заданию.

Внеаудиторная самостоятельная работа выполняется студентом по заданию преподавателя, но без его непосредственного участия.

Задачи самостоятельной работы студента:

- развитие навыков самостоятельной учебной работы;
- освоение содержания дисциплины;
- углубление содержания и осознание основных понятий дисциплины;
- использование материала, собранного и полученного в ходе самостоятельных занятий для эффективной подготовки к зачету.

Виды внеаудиторной самостоятельной работы:

- самостоятельное изучение отдельных тем дисциплины;
- подготовка к лекционным занятиям;
- оформление отчетов по выполненным лабораторным работам и подготовка к их защите;

Для выполнения любого вида самостоятельной работы необходимо пройти следующие этапы:

- определение цели самостоятельной работы;
- конкретизация познавательной задачи;
- самооценка готовности к самостоятельной работе;
- выбор адекватного способа действия, ведущего к решению задачи;
- планирование работы (самостоятельной или с помощью преподавателя) над заданием;
- осуществление в процессе выполнения самостоятельной работы самоконтроля (промежуточного и конечного) результатов работы и корректировка выполнения работы;
- рефлексия;
- презентация работы.

10. Методические рекомендации для преподавателя

На первом занятии по дисциплине необходимо ознакомить студентов с порядком ее изучения (темами курса, формами занятий, текущего и промежуточного контроля), раскрыть место и роль дисциплины в системе

наук, ее практическое значение, довести до студентов требования к форме отчетности и применения видов контроля.

Целесообразно в ходе защиты лабораторных работ задавать выступающим и аудитории дополнительные и уточняющие вопросы с целью выяснения их позиций по существу обсуждаемых проблем.

Следует предоставить возможность выступления с места в виде кратких сообщений по подготовленному заранее вопросу.

Выдать задания для самостоятельной работы по подготовке к следующему занятию.

Программа составлена в соответствии с Федеральным государственным образовательным стандартом высшего образования по направлению подготовки бакалавров **15.03.04 «Автоматизация технологических процессов и производств»** по профилю подготовки **«Роботизированные комплексы»**

ПРИЛОЖЕНИЯ к рабочей программе

1. Структура и содержание дисциплины
2. Фонд оценочных средств

**Структура и содержание дисциплины «Основы цифровой обработки сигналов» по направлению подготовки
15.03.04 «Автоматизация технологических процессов и производств»
по профилю подготовки «Роботизированные комплексы»**

(бакалавр)

п/п	Раздел	Семестр	Неделя семестра	Виды учебной работы, включая самостоятельную работу студентов, и трудоемкость в часах					Виды самостоятельной работы студентов					Формы аттестации	
				Л	П/С	Лаб	СРС	КСР	К.Р.	К.П.	РГР	Реферат	К/р	Э	З
	Седьмой семестр														
1.1	<p>Введение. Основные понятия: информация, сообщение, сигнал. Математическая модель аналогового сигнала. Классификация сигналов. Энергетические характеристики сигналов. Представление детерминированного сигнала с помощью простейших функций. Представление детерминированного сигнала с помощью ортогональных функций. Дискретизация аналоговых сигналов. Дискретные</p>	7	1-2	4		5									

	и цифровые последовательности. Обработка сигналов														
1.2	Лабораторная работа №1. Изучение базовых структур и инструментов программной среды LabVIEW.	7	2			2	5								
1.3	Гармонический анализ сигналов. Базисная система сигналов. Тригонометрический ряд Фурье. Комплексный (экспоненциальный) ряд Фурье. Спектры простейших периодических сигналов. Практическая ширина спектра. Преобразование Фурье. Спектральные характеристики простейших непериодических сигналов. Основные свойства преобразования Фурье.	7	3-4	4			5								
1.4	Лабораторная работа №1. Изучение базовых структур и инструментов программной среды LabVIEW.	7	4			2	5								
1.5	Аналоговые фильтры. Задача фильтрации. Базисные фильтры и их идеальные	7	5-6	4			5								

	<p>частотные характеристики. Задача аппроксимации. Типовые ФНЧ. Фильтры Баттерворта. Фильтры Чебышева первого рода. Денормирование и трансформация фильтров. Примеры расчета фильтров.</p>															
1.6	<p>Лабораторная работа №2. Исследование аналого-цифрового преобразования в среде LabVIEW.</p>	7	6			2	5									
1.7	<p>Дискретные модели сигналов. Типовые дискретные последовательности . Описание и преобразование дискретных последовательностей. Представление дискретной последовательности в виде дискретной функции времени. Дискретное преобразование Лапласа. Z – преобразование. Свойства прямого Z-преобразования. Обратное Z-преобразование. Преобразование Фурье дискретного сигнала. Дискретное преобразование Фурье (ДПФ). Свойства дискретного преобразования Фурье. Восстановление сигнала по</p>	7	7-8	4			5									

	его отсчетам.														
1.8	Лабораторная работа №3. Исследование дискретизации, квантования и восстановления сигнала в среде LabVIEW.	7	8			2	5								+
1.9	Линейные дискретные системы. Понятие дискретной системы. Передаточная функция дискретной системы. Импульсная характеристика дискретной системы. Уравнение свертки. Частотная передаточная функция дискретной системы. Амплитудная и фазовая частотные характеристики. Структурные схемы дискретной системы . Устойчивость дискретных систем. Дискретное интегрирование . Дискретное дифференцирование.	7	9-10	4			5								+
1.10	Лабораторная работа №4. Исследование цифровых фильтров в среде LabVIEW.	7	10			2	5								+
1.11	Принципы построения и классификация цифровых фильтров. Функциональная схема цифрового фильтра. Достоинства и недостатки цифровых фильтров.	7	11-12	4			5								+

	Классификация цифровых фильтров . Реализация цифровых фильтров.														
1.12	4. Лабораторная работа №4. Исследование цифровых фильтров в среде LabVIEW.	7	12			2	5								+
1.13	Рекурсивные цифровые фильтры. Рекурсивные цифровые фильтры первого порядка. Рекурсивные цифровые фильтры второго порядка. Реализация рекурсивных цифровых фильтров . Расчет рекурсивных цифровых фильтров по аналоговому прототипу. Примеры расчета цифровых фильтров по аналоговому прототипу . Прямые методы расчета рекурсивных цифровых фильтров .	7	13-14	4			5								+
1.14	5. Лабораторная работа №5. Изучение средств и инструментов представления сигналов и их анализа в программной среде	7	14			2	5								+

	MATLAB.														
1.15	<p>Нерекурсивные цифровые фильтры. Нерекурсивные цифровые фильтры первого порядка. Нерекурсивные цифровые фильтры 2-го порядка. Особенности нерекурсивных цифровых фильтров. Нерекурсивные цифровые фильтры с линейной ФЧХ. Расчет нерекурсивных цифровых фильтров при помощи метода взвешивания. Расчет нерекурсивных цифровых фильтров методом разложения АЧХ в ряд Фурье. Реализация нерекурсивных цифровых фильтров</p>	7	15-16	4		5						+			
1.16	<p>Лабораторная работа №6. Моделирование аналоговых и цифровых фильтров средствами MATLAB.</p>	7	16			2	5					+			

1.17	<i>Обзорная лекция.</i>	7	17-18	4			5									+		
1.18	Контрольный опрос по лабораторным работам	7	17			2	5											
	<i>Форма аттестации</i>																Э	
	Всего часов по дисциплине в шестом семестре			36		18	90									Один реферат		

МИНИСТЕРСТВО ВЫСШЕГО НАУКИ И ВЫСШЕГО ОБРАЗОВАНИЯ РОССИЙСКОЙ
ФЕДЕРАЦИИ
Федеральное государственное автономное образовательное учреждение высшего образования
«Московский политехнический университет»
(МОСКОВСКИЙ ПОЛИТЕХ)

Направление подготовки: 15.03.04 «Автоматизация технологических процессов и производств»

ОП (профиль): «Роботизированные комплексы»
Форма обучения: очная

Вид профессиональной деятельности:
производственно-технологическая, организационно-управленческая

Кафедра: «Автоматика и управление»

ФОНД ОЦЕНОЧНЫХ СРЕДСТВ

ПО ДИСЦИПЛИНЕ

Основы цифровой обработки сигналов

Состав: 1. Паспорт фонда оценочных средств

2. Описание оценочных средств:

Перечень вопросов для зачета

Варианты тестовых заданий

Составитель:

Чернокозов В.В.

Москва, 2018 год

ПОКАЗАТЕЛЬ УРОВНЯ СФОРМИРОВАННОСТИ КОМПЕТЕНЦИЙ

Основы цифровой обработки сигналов					
ФГОС ВО 15.03.04 «Автоматизация технологических процессов и производств»					
В процессе освоения данной дисциплины студент формирует и демонстрирует следующие компетенции:					
КОМПЕТЕНЦИИ		Перечень компонентов	Технология формирования компетенций	Форма оценочного средства*	Степени уровней освоения компетенций
ИН-ДЕКС	ФОРМУЛИРОВКА				
ПК-1	способностью собирать и анализировать исходные информационные данные для проектирования технологических процессов изготовления продукции, средств и систем автоматизации, контроля, технологического оснащения, диагностики, испытаний, управления процессами, жизненным циклом	<p>знать: -основные принципы цифровой обработки сигналов;</p> <p>уметь: применять теоретические выводы теории для анализ и синтеза систем цифровой обработки сигналов.</p> <p>владеть: навыками практического применения теории цифровой обработки сигналов для реализации цифровых систем.</p>	лекция, самостоятельная работа, лабораторные работы	Т, Зачет	<p>Базовый уровень - воспроизводство полученных знаний в ходе текущего контроля; умение решать типовые задачи, принимать профессиональные решения по известным алгоритмам, правилам и методикам</p> <p>Повышенный уровень - практическое применение полученных знаний в процессе изучения дисциплины; готовность решать практические задачи повышенной сложности, нетиповые задачи, принимать профессиональные решения в условиях неполной определенности, при недостаточном документальном, нормативном и методическом обеспечении</p>

ПК-6	<p>способностью проводить диагностику состояния и динамики производственных объектов производства с использованием необходимых методов и средств анализа.</p>	<p>знать: современные технологии и технические средства цифровой обработки сигналов;</p> <p>уметь: применять современные технологии и технические средства для анализа и синтеза систем цифровой обработки сигналов;</p> <p>владеть: навыками практического применения современных технологий и технических средств цифровой обработки сигналов для реализации цифровых систем.</p>	<p>лекция, самостоятельная работа, лабораторные работы</p>	Г, Зачет	<p>Базовый уровень - воспроизводство полученных знаний в ходе текущего контроля; умение решать типовые задачи, принимать профессиональные решения по известным алгоритмам, правилам и методикам</p> <p>Повышенный уровень - практическое применение полученных знаний в процессе изучения дисциплины; готовность решать практические задачи повышенной сложности, нетиповые задачи, принимать профессиональные решения в условиях неполной определенности, при недостаточном документальном, нормативном и методическом обеспечении</p>
------	---	--	--	----------	---

** - Сокращения форм оценочных средств см. в приложении 1 к РП.

2. Перечень оценочных средств по дисциплине

«Основы цифровой обработки сигналов»

№ ОС	Наименование оценочного средства	Краткая характеристика оценочного средства	Представление оценочного средства в ФОС
2	Тест (Т)	Система стандартизированных заданий, позволяющая автоматизировать процедуру измерения уровня знаний и умений обучающегося.	Фонд тестовых заданий

Вариант экзаменационного билета

МИНИСТЕРСТВО НАУКИ И ВЫСШЕГО ОБРАЗОВАНИЯ РОССИЙСКОЙ ФЕДЕРАЦИИ
ФЕДЕРАЛЬНОЕ ГОСУДАРСТВЕННОЕ АВТНОМНОЕ ОБРАЗОВАТЕЛЬНОЕ УЧРЕЖДЕНИЕ ВЫСШЕГО
ОБРАЗОВАНИЯ
«МОСКОВСКИЙ ПОЛИТЕХНИЧЕСКИЙ УНИВЕРСИТЕТ»
(МОСКОВСКИЙ ПОЛИТЕХ)

Факультет информатики и систем управления, кафедра «Автоматика и управление»
Дисциплина «Основы цифровой обработки сигналов»
Образовательная программа 15.03.04, Автоматизация технологических процессов и производств
ОП Роботизированные комплексы
Курс 4, семестр 7

ЭКЗАМЕНАЦИОННЫЙ БИЛЕТ №1

1. Характеристики линейной стационарной системы.
2. Прохождение сигналов через линейную стационарную систему.
3. Нахождение выходного сигнала с помощью импульсной характеристики $h(t)$.

Утверждено на заседании кафедры «__» _____ 201_ г., протокол №__.

Зав. кафедрой _____ / _____ /

Вопросы к зачету

1. Классификация сигналов.
2. Спектральное представление сигналов.
3. Непериодические сигналы.
4. Периодические сигналы.
5. Корреляционный анализ.
6. Классификация аналоговых систем.
7. Характеристики линейной стационарной системы.
8. Прохождение сигналов через линейную стационарную систему.
9. Нахождение выходного сигнала с помощью импульсной характеристики $h(t)$.
10. Нахождение выходного сигнала с помощью частотной характеристики $K(j\omega)$.
11. Дискретизация аналогового сигнала.
Теорема Котельникова.
12. Дискретизация периодических сигналов.

- Дискретное преобразование Фурье.
13. Дискретная свертка сигналов.
 14. Z-преобразование дискретных сигналов.
 15. Корреляционный анализ дискретных сигналов.
 16. Цифровая фильтрация сигналов.
 17. Реализация цифровых фильтров.
Нерекурсивные фильтры.
 18. Реализация цифровых фильтров.
Рекурсивные фильтры.
 19. Сравнение цифровых и аналоговых фильтров.
 20. Проектирование полосовых и режекторных фильтров с использованием ФНЧ и ФВЧ.
 21. Аппаратная реализация БИХ-фильтра второго порядка форма 1 и 2.
 22. Сравнение КИХ и БИХ фильтров.

1. Фонд тестовых заданий

1. На входе цифрового фильтра рисунка 1 действует сигнал

$$x_n = \begin{cases} X \sin(\omega n T_D) & \text{при } n \geq 0, \\ 0 & \text{при } n < 0, \end{cases}$$

где $\omega T_D = \pi / 2$, $X = 0.2$.

Амплитуда выходного сигнала фильтра в установившемся режиме равна ...

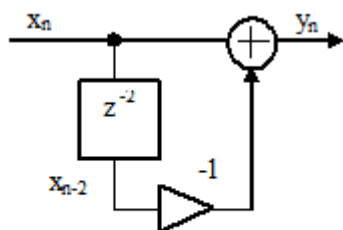
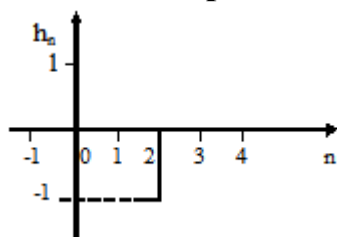


Рисунок 1

с) 0.4

2. На рисунке приведена импульсная характеристика цифрового фильтра. Коэффициент передачи фильтра на частоте, равной четверти частоты дискретизации, равен



е) 2

3. Фазовый сдвиг, вносимый цифровым фильтром рисунка 1, на частоте, равной четверти частоты дискретизации, равен ...

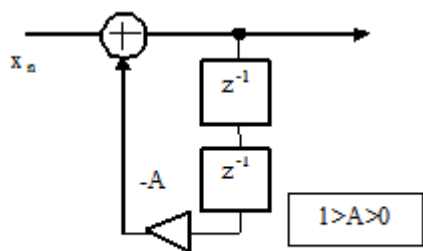


Рисунок 1

с) 0

4. Фазовый сдвиг, вносимый линией задержки рисунка 1, на частоте, равной четверти частоты дискретизации, равен ...

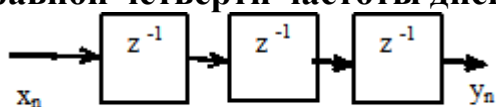


Рисунок 1

е) $\pi/2$

5. Коэффициент передачи (модуль комплексного коэффициента передачи) цифрового фильтра рисунка 1 на частоте, равной четверти частоты дискретизации, равен ...

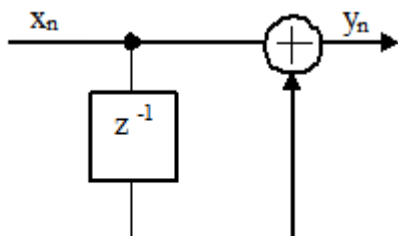


Рисунок 1

е) $\sqrt{2}$

6. Фазовый сдвиг, вносимый цифровым фильтром рисунка 1, на частоте, равной четверти частоты дискретизации, равен ...

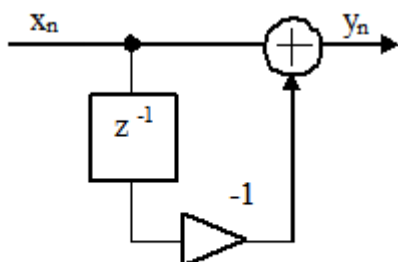


Рисунок 1

a) $\pi/4$

7. Фазовый сдвиг, вносимый линией задержки рисунка 1, на частоте, равной четверти частоты дискретизации, равен ...

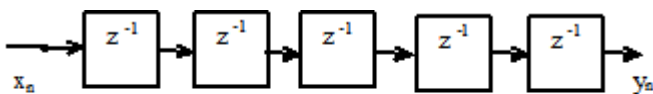


Рисунок 1

a) $-\pi/2$

8. На входе цифровой линии задержки рисунка 1 действует синусоидальный сигнал x_n с амплитудой, равной единице. Амплитуда выходного сигнала y_n в установившемся режиме равна

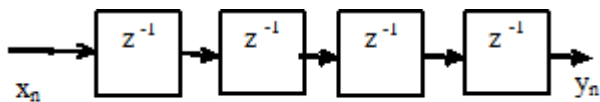


Рисунок 1

d) 1

9. Коэффициент передачи цифрового фильтра рисунка 1 на частоте, равной четверти частоты дискретизации, равен ...

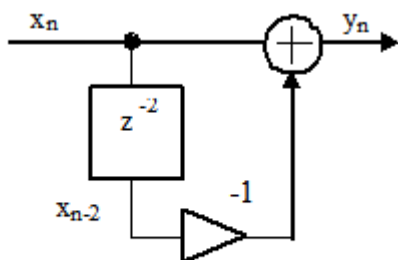


Рисунок 1

e) 2

10. Коэффициент передачи (модуль комплексного коэффициента передачи) цифрового фильтра рисунка 1 на частоте, равной четверти частоты дискретизации, равен ...

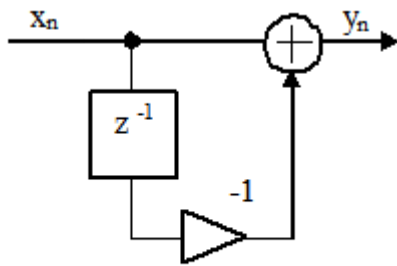


Рисунок 1

с) $\sqrt{2}$

11. Системная функция цифрового фильтра определяется соотношением $H(z) = 1 - 2z^{-1} + z^{-2}$.

Фазовый сдвиг, вносимый этим фильтром, на частоте, равной четверти частоты дискретизации, равен ...

а) $\pi/2$

12. На рисунке 1 показан спектр сигнала на входе дискретизатора.

Частота дискретизации равна 16 кГц.

Спектр сигнала на выходе дискретизатора в интервале частот от нуля до половины частоты дискретизации приведен на рисунке ...

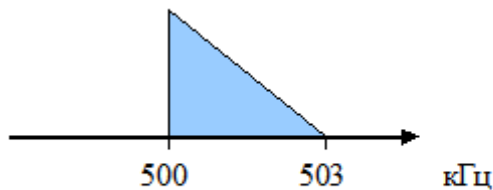


Рисунок 1



а) Рисунок 2а

13. Системная функция цифрового фильтра описывается соотношением

$$H(z) = \frac{1-A}{1+Az^{-2}}, \quad \text{где } 1 > A > 0.$$

Коэффициент передачи фильтра на частоте, равной четверти частоты дискретизации, равен ...

е) 1

14. На входе фильтра рисунка 1 действует сигнал

$$x_n = X \sin(2\pi f_n T_d),$$

где $f = 10$ МГц, $X=0.1$, T_D – интервал дискретизации. Частота дискретизации $F_D=40$ МГц.

Амплитуда выходного сигнала в установившемся режиме при $A = 0.9$ равна ...

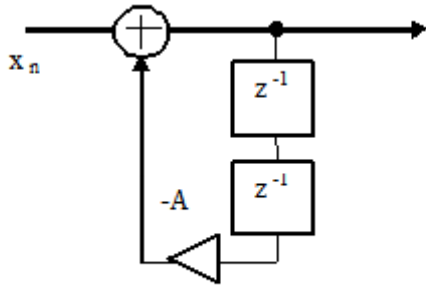
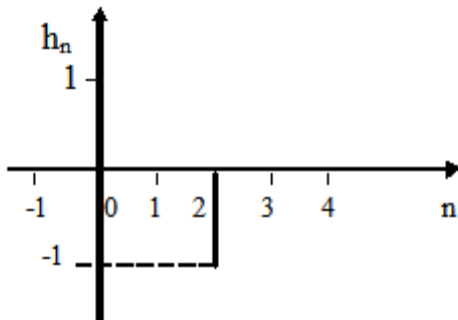


Рисунок 1

с) 1

15. На рисунке приведена импульсная характеристика цифрового фильтра. Коэффициент передачи фильтра на частоте, равной одной восьмой частоты дискретизации, равен ...



а) $\sqrt{2}$

16. Системная функция цифрового фильтра описывается соотношением

$$H(z) = \frac{1}{1 + Az^{-2}}, \quad \text{где } 1 > A > 0.$$

Фазовый сдвиг, вносимый цифровым фильтром, на частоте, равной четверти частоты дискретизации, равен ...

а) 0

17. Коэффициент передачи цифрового фильтра рисунка 1 для постоянной составляющей входного сигнала при $A = -0.9$ равен ...

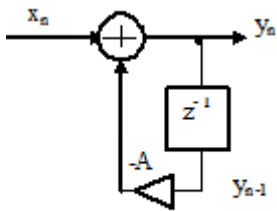


Рисунок 1

с) 10

18. Коэффициент передачи фильтра рисунка 1 на частоте 1 МГц при частоте дискретизации 8 МГц равен ...

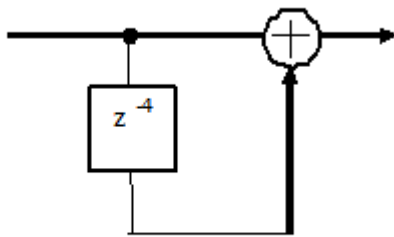


Рисунок 1

а) 0

19. Фазовый сдвиг, вносимый цифровым фильтром рисунка 1, на частоте, равной четверти частоты дискретизации, равен ...

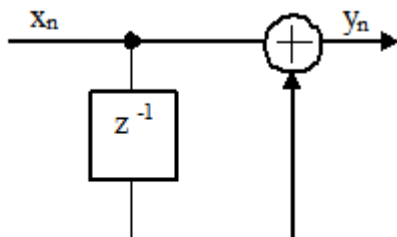


Рисунок 1

е) $-\pi/4$

20. Фазовый сдвиг, вносимый цифровым фильтром рисунка 1 на частоте 2 МГц при частоте дискретизации 8 МГц, равен ...

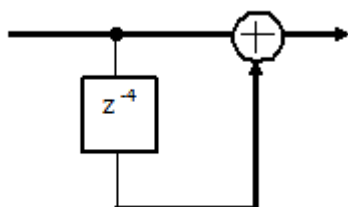


Рисунок 1

а) 0

21. Коэффициент передачи цифрового фильтра рисунка 1 для постоянной составляющей входного сигнала равен

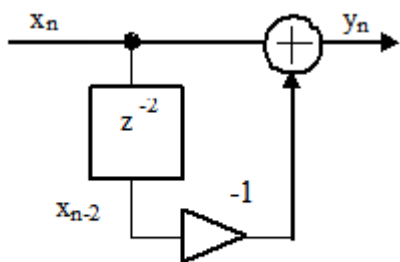


Рисунок 1

а) 0

22. Коэффициент передачи цифрового фильтра рисунка 1 на частоте, равной четверти частоты дискретизации, равен ...

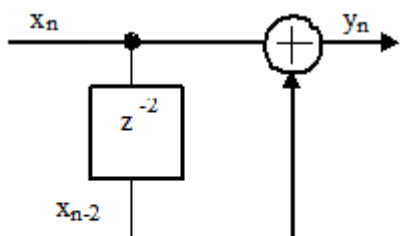


Рисунок 1

а) 0

23. Фазовый сдвиг, вносимый линией задержки рисунка 1, на частоте, равной четверти частоты дискретизации, равен ...

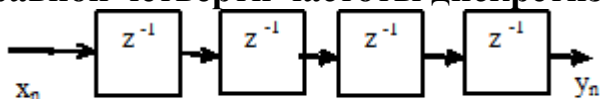


Рисунок 1

с) 0

24. Коэффициент передачи цифрового фильтра рисунка 1 на частоте, равной половине частоты дискретизации, равен ...

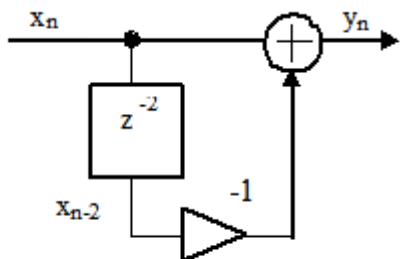


Рисунок 1

е) 0

25. Коэффициент передачи цифрового фильтра рисунка 1 для постоянной составляющей входного сигнала равен ...

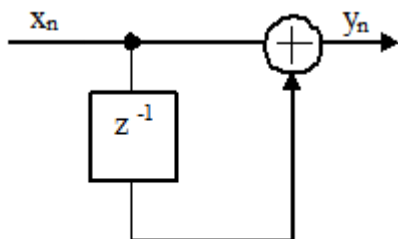


Рисунок 1

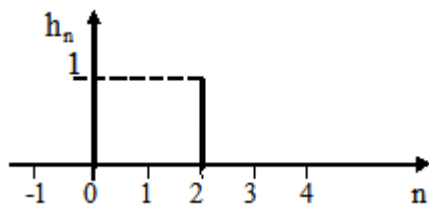
а) 2

26. Системная функция цифрового фильтра определяется соотношением $H(z) = 1 - 2z^{-1} + z^{-2}$.

Коэффициент передачи (модуль комплексного коэффициента передачи) фильтра на частоте, равной четверти частоты дискретизации, равен ...

а) 2

27. На рисунке приведена импульсная характеристика цифрового фильтра. Коэффициент передачи фильтра на частоте, равной четверти частоты дискретизации, равен ...



а) 0

28. Коэффициент передачи цифрового фильтра рисунка 1 для постоянной составляющей входного сигнала равен ...

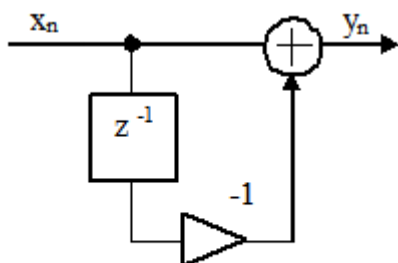


Рисунок 1

с) 0

29. Системная функция цифрового фильтра описывается соотношением

$$H(z) = \frac{1}{1 + Az^{-1}}, \text{ где } A = 0.99.$$

Коэффициент передачи фильтра на частоте, равной четверти частоты дискретизации, равен ...

a) 100

30. Коэффициент передачи (модуль комплексного коэффициента передачи) цифрового фильтра рисунка 1 на частоте, равной четверти частоты дискретизации, при $A = -0.999$ равен ...

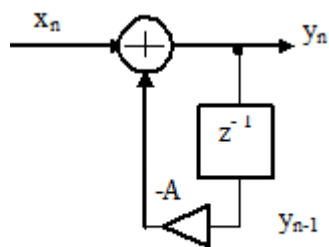


Рисунок 1

с) 0.707