


МОСКОВСКИЙ
ПОЛИТЕХ



МОСКОВСКИЙ
ПОЛИТЕХ

Руководство по использованию юбилейного логотипа к 160-летию Московского Политеха

СОДЕРЖАНИЕ

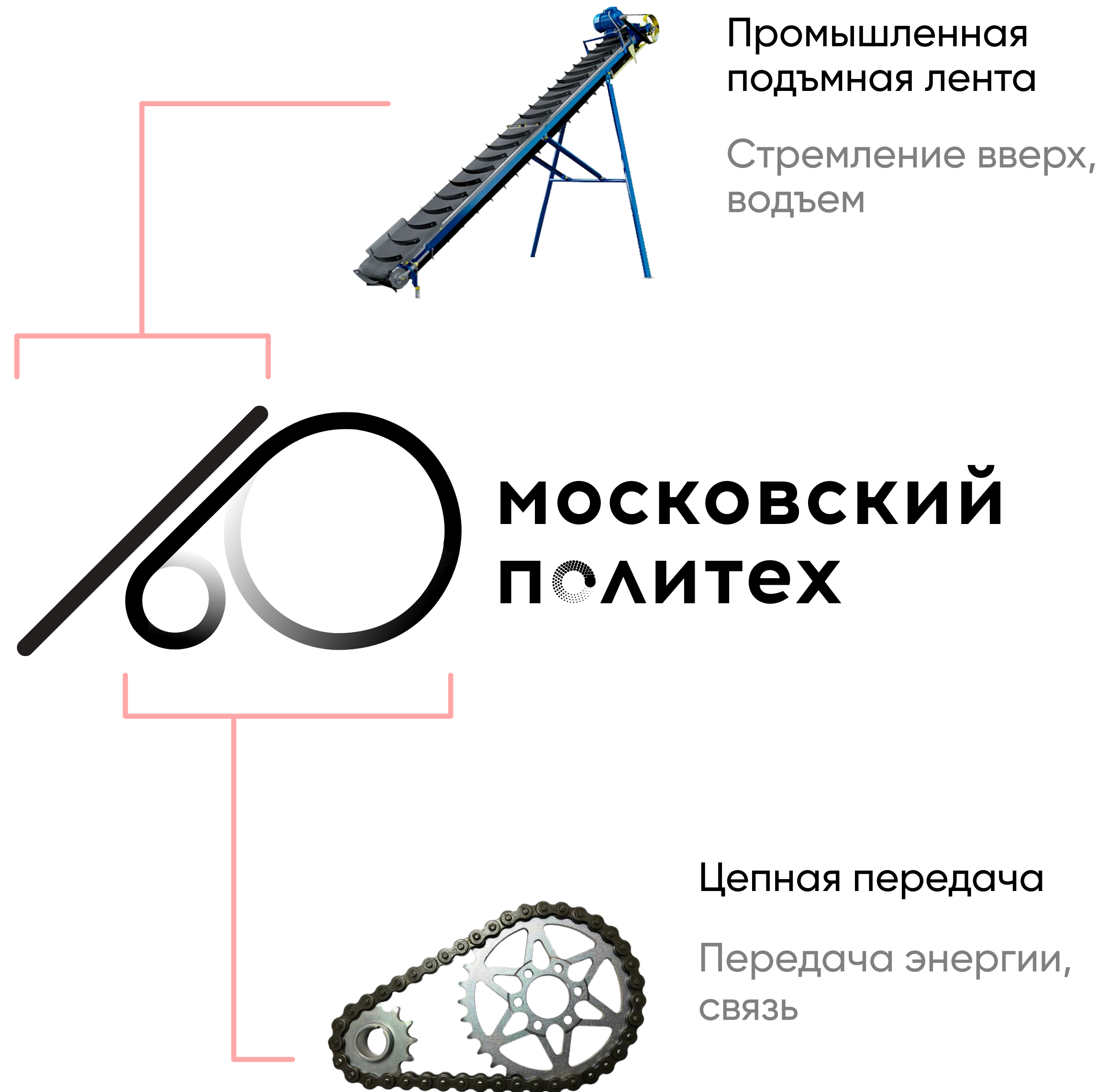
Концепция	2
Использование логотипа	3
Вариант для Печати	6
Охранное поле	7
Недопустимые варианты	8

Чтобы перейти в интересующий раздел,
щёлкните по нему левой кнопкой мыши.

КОНЦЕПЦИЯ

Логотип отражает устойчивое развитие университета и механизмы, стоящие за этим.

Подобно тому, как передача объединяет различные части механизма, университет соединяет различные науки и дисциплины в единую, слаженно работающую систему. При этом наклон ленты символизирует движение вверх, стремление к прогрессу и развитию.



ИСПОЛЬЗОВАНИЕ ЛОГОТИПА

Логотип печатается чёрным цветом на белом или светлом фоне, так же приемлемо использовать прозрачность, но не менее 50%






ИСПОЛЬЗОВАНИЕ ЛОГОТИПА

Логотип печатается белым цветом на тёмном фоне, так же приемлемо использовать прозрачность, но не менее 50%



ИСПОЛЬЗОВАНИЕ ЛОГОТИПА


Примеры использования логотипа на ярком цветном фоне.



■	HEX #2C5BBA	RGBA 44 91 186 100	CMYK 76% 51% 0% 27%
■	HEX #9164C9	RGBA 44 91 186 100	CMYK 28% 50% 0% 21%
■	HEX #EC2550	RGBA 236 37 80 100	CMYK 0% 84% 66% 7%


ВАРИАНТ ДЛЯ ПЕЧАТИ

Для печати следует использовать логотип без непрозрачности в числе 160. Правило работает для логотипа в любом разрешённом цвете.



ОХРАННОЕ ПОЛЕ

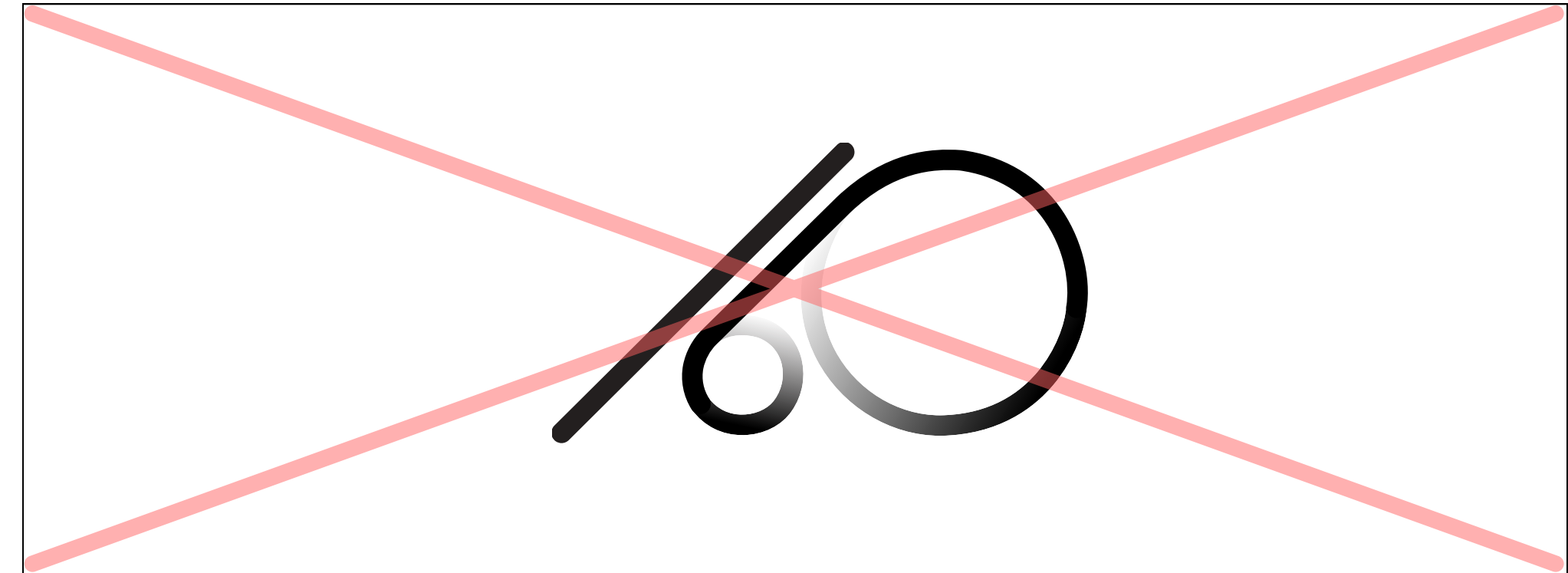
Охранное поле – минимально допустимое пространство вокруг логотипа, свободное от какой-либо графики и текста. В большинстве случаев воспроизведения логотипа рекомендуется предоставлять ему больше «воздуха», чем охранное поле.




НЕДОПУСТИМЫЕ ВАРИАНТЫ

Нельзя видоизменять логотип вне соответствия с правилами, приведёнными в данном руководстве.

Использование только одной из частей логотипа, например, числа 160



Изменение положения частей логотипа относительно друг друга



Окрашивание логотипа в любой цвет кроме чёрного и белого

