

Документ подписан простой электронной подписью  
Информация о владельце:  
ФИО: Максимов Алексей Борисович  
Должность: директор департамента по образовательной политике  
Дата подписания: 18.12.2024 15:10:20  
Уникальный программный ключ:  
8db180d1a3f02acfedc8a71405508ud

**МИНИСТЕРСТВО НАУКИ И ВЫСШЕГО ОБРАЗОВАНИЯ  
РОССИЙСКОЙ ФЕДЕРАЦИИ**  
Федеральное государственное автономное образовательное учреждение  
высшего образования  
«МОСКОВСКИЙ ПОЛИТЕХНИЧЕСКИЙ УНИВЕРСИТЕТ»  
Факультет информационных технологий

УТВЕРЖДАЮ  
Декан факультета  
«Информационные технологии»  
 / Д.Г.Демидов /  
«15» февраля 2024г.

**РАБОЧАЯ ПРОГРАММА ДИСЦИПЛИНЫ**

**«Теория вероятностей и математическая статистика»**

Направление подготовки  
**10.03.01 «Информационная безопасность»**

Профиль  
**«Безопасность компьютерных систем»**

Квалификация  
**Бакалавр**

Формы обучения  
**очная**

Москва, 2024 г.

**Разработчик(и):**

степень, звание, должность \_\_\_\_\_ / Е.А.Коган /

\_\_\_\_\_ / \_\_\_\_\_ /

\_\_\_\_\_ / \_\_\_\_\_ /

\_\_\_\_\_ / \_\_\_\_\_ /

\_\_\_\_\_ / \_\_\_\_\_ /

**Согласовано:**

Заведующий кафедрой «Информационная безопасность»



/И.В.Калуцкий/

Руководитель образовательной программы,



А.Ю. Гневшев

## Содержание

|       |   |    |
|-------|---|----|
| 1     | Цели, задачи и планируемые результаты обучения по дисциплине        | 4  |
| 2     | Место дисциплины в структуре образовательной программы              | 4  |
| 3     | Структура и содержание дисциплины                                   | 5  |
| 3.1   | Виды учебной работы и трудоемкость                                  | 5  |
| 3.2   | Тематический план изучения дисциплины                               | 5  |
| 3.3   | Содержание дисциплины   | 6  |
| 4     | Учебно-методическое и информационное обеспечение                    | 7  |
| 4.1   | Основная литература   | 7  |
| 4.2   | Дополнительная литература   | 7  |
| 4.3   | Электронные образовательные ресурсы                                 | 7  |
| 5     | Материально-техническое обеспечение                                 | 7  |
| 6     | Методические рекомендации   | 7  |
| 6.1   | Методические рекомендации для преподавателя по организации обучения | 7  |
| 6.2   | Методические указания для обучающихся по освоению дисциплины        | 8  |
| 7     | Фонд оценочных средств  | 9  |
| 7.1   | Методы контроля и оценивания результатов обучения                   | 9  |
| 7.2   | Шкала и критерии оценивания результатов обучения                    | 9  |
| 7.3   | Оценочные средства  | 12 |
| 7.3.1 | Экзаменационные билеты.   | 12 |
| 7.3.2 | Комплект тестовых заданий и контрольных работ (Т, КР).              | 13 |
| 7.3.3 | Комплект вопросов (УО).   | 16 |
| 7.3.4 | Комплект заданий для выполнения расчётно-графических работ (РГР).   | 17 |
| 7.3.5 | Компьютерное тестирование.  | 18 |

## 1 Цели, задачи и планируемые результаты обучения по дисциплине

К **основным целям** освоения дисциплины «Теория вероятностей и математическая статистика» следует отнести:

- воспитание у студентов общей математической культуры;
- приобретение студентами широкого круга математических знаний, умений и навыков;
- развитие способности студентов к индуктивному и дедуктивному мышлению наряду с развитием математической интуиции;
- умение студентами развивать навыки самостоятельного изучения учебной и научной литературы, содержащей математические сведения и результаты;
- формирование у студента требуемого набора компетенций, соответствующих его направлению подготовки и обеспечивающих его конкурентоспособность на рынке труда.

К **основным задачам** освоения дисциплины «Теория вероятностей и математическая статистика» следует отнести:

- освоение студентами основных понятий, методов, формирующих общую математическую подготовку, необходимую для успешного решения прикладных задач;
- подготовку студентов к деятельности в соответствии с квалификационной характеристикой бакалавра по направлению, в том числе формирование умений использовать освоенные математические методы в профессиональной деятельности.

Обучение по дисциплине «Теория вероятностей и математическая статистика» направлено на формирование у обучающихся следующих компетенций:

| Код и наименование компетенций  | Индикаторы достижения компетенции  |
|---|--|
| ОПК-3. Способен использовать необходимые математические методы для решения задач профессиональной деятельности. | <b>знать:</b><br>основополагающие теоретические положения, предусмотренные программой курса;<br><b>уметь:</b><br>применять математический аппарат для обобщения, анализа информации, выбора правильного пути достижения цели при решении задач в области профессиональной деятельности;<br><b>• владеть:</b><br>математическим аппаратом теории вероятностей для корректной постановки и решения профессиональных задач, в том числе с использованием вычислительной техники |

## 2 Место дисциплины в структуре образовательной программы

Дисциплина «Теория вероятностей и математическая статистика» относится к числу профессиональных учебных дисциплин обязательной части цикла (Б1.1) основной образовательной программы (Б1.1.33).

Изучение дисциплины опирается на знания, умения и навыки, приобретенные в предшествующих дисциплинах: «Математический анализ», «Основы информационной безопасности», «Основы ИКТ», «Криптографические методы защиты информации».

### 3 Структура и содержание дисциплины

Общая трудоемкость дисциплины составляет 4 зачетных единицы, т.е. **144** академических часа (лекции – 18 часов, практические занятия – 54 часов, самостоятельная работа - 72 часа, форма контроля – экзамен) в 4 семестре.

#### 3.1 Виды учебной работы и трудоемкость (по формам обучения)

##### 3.1.1 Очная форма обучения

| № п/п    | Вид учебной работы               | Количество часов | Семестры |                 |
|----------|----------------------------------|------------------|----------|-----------------|
|          |                                  |                  | Семестр  | Неделя семестра |
| <b>1</b> | <b>Аудиторные занятия</b>        | <b>72</b>        | 4        | 1-18            |
|          | В том числе:                     |                  |          |                 |
| 1.1      | Лекции                           | 18               | 4        | 1-18            |
| 1.2      | Семинарские/практические занятия | 54               | 4        | 1-18            |
| 1.3      | Лабораторные занятия             |                  |          |                 |
| <b>2</b> | <b>Самостоятельная работа</b>    | <b>72</b>        | 4        | 1-18            |
|          | В том числе:                     |                  |          |                 |
| 2.1      | Реферат                          |                  |          |                 |
| <b>3</b> | <b>Промежуточная аттестация</b>  |                  |          | 19-21           |
|          | Экзамен                          |                  |          | 19-21           |
|          | Итого:                           | <b>144</b>       | 4        |                 |

#### 3.2 Тематический план изучения дисциплины (по формам обучения)

##### 3.2.1 Очная форма обучения

| № п/п | Разделы/темы дисциплины | Трудоемкость, час |                   |                                  |                      |                         | Самостоятельная работа |
|-------|-------------------------|-------------------|-------------------|----------------------------------|----------------------|-------------------------|------------------------|
|       |                         | Всего             | Аудиторная работа |                                  |                      |                         |                        |
|       |                         |                   | Лекции            | Семинарские/практические занятия | Лабораторные занятия | Практическая подготовка |                        |
| 1     | <b>Раздел 1</b>         |                   |                   |                                  |                      |                         |                        |
| 2     | Тема 1.1                | 16                | 2                 | 6                                |                      |                         | 8                      |
| 3     | Тема 1.2                | 12                | 2                 | 4                                |                      |                         | 6                      |

|              |                 |            |           |           |  |  |           |
|--------------|-----------------|------------|-----------|-----------|--|--|-----------|
| 4            | Тема 1.3        | 12         | 2         | 4         |  |  | 6         |
| 5            | Тема 1.4        | 14         | 2         | 6         |  |  | 6         |
| 6            | Тема 1.5        | 12         | 2         | 4         |  |  | 6         |
| 7            | Тема 1.6        | 12         | 2         | 4         |  |  | 6         |
| 8            | Тема 1.7        | 14         |           | 6         |  |  | 8         |
| 9            | <b>Раздел 2</b> |            |           |           |  |  |           |
| 10           | Тема 2.1        | 14         | 2         | 4         |  |  | 8         |
| 11           | Тема 2.2        | 14         | 2         | 6         |  |  | 6         |
| 12           | Тема 2.3        | 12         | 2         | 4         |  |  | 6         |
| 13           | Тема 2.4        | 12         |           | 6         |  |  | 6         |
| <b>Итого</b> |                 | <b>144</b> | <b>18</b> | <b>54</b> |  |  | <b>72</b> |

### 3.3 Содержание дисциплины

#### Раздел 1. Теория вероятностей

**Тема 1.1.** Введение. Элементы комбинаторики. Правила суммы и произведения комбинаторики. Соединения (размещения, перестановки, сочетания).

Предмет теории вероятностей. Виды случайных событий. Классическое, статистическое и геометрическое определения вероятности появления события.

**Тема 1.2.** Алгебра событий. Теоремы сложения вероятностей для несовместных и совместных событий, теоремы умножения вероятностей для зависимых и независимых событий. Формулы полной вероятности, Бейеса и Бернулли. Локальная и интегральная теоремы Лапласа.

**Тема 1.3.** Случайные величины. Понятие закона распределения дискретной случайной величины и способы его описания. Основные законы распределения дискретной случайной величины (гипергеометрический, биномиальный, распределение Пуассона).

**Тема 1.4.** Числовые характеристики дискретных случайных величин. Математическое ожидание и дисперсия случайных величин, их вероятностный смысл и свойства.

**Тема 1.5.** Непрерывные случайные величины. Интегральная функция распределения. Плотность вероятностей. Связь между интегральной функцией распределения и плотностью вероятностей. Математическое ожидание и дисперсия непрерывной случайной величины.

Основные законы распределения непрерывных случайных величин. Равномерный, показательный законы. Нормальный закон распределения. Вероятность попадания нормально распределенной случайной величины на произвольный конечный интервал, на интервал, симметричный относительно среднего значения. Правило трех сигм.

**Тема 1.6.** Предельные теоремы теории вероятностей. Неравенство Чебышева. Теорема Чебышева. Теорема Бернулли. Центральная предельная теорема.

**Тема 1.7.** Двумерная случайная величина. Закон распределения двумерной случайной величины. Функция распределения. Вероятность попадания в заданную область. Двумерная плотность вероятности, ее свойства. Зависимые и независимые случайные величины. Корреляционные моменты.

#### Раздел 2 Математическая статистика

### **Тема 2.1. Задача оценки неизвестного закона распределения случайной величины.**

Понятие о выборочном методе. Генеральная совокупность и выборка. Типы выборок. Статистическое распределение выборки. Построение эмпирической функции распределения выборки, полигона и гистограммы относительных частот.

### **Тема 2.2. Задача оценки неизвестных параметров распределения случайной величины.**

Точечные оценки параметров распределения. Требования к оценкам: несмещенность, состоятельность, эффективность. Выборочная средняя. Выборочная и исправленная дисперсии. Упрощенные методы расчета статистических характеристик выборки.

Интервальные оценки. Доверительный интервал для математического ожидания при известном среднем квадратическом отклонении. Распределение Стьюдента. Доверительный интервал для выборочной средней при неизвестном среднем квадратическом отклонении. Случай малой выборки

### **Тема 2.3. Задача оценки правдоподобия статистических гипотез.**

Проверка правдоподобия статистических гипотез. Понятия статистической гипотезы (простой и сложной), нулевой и конкурирующей гипотезы, ошибок первого и второго рода, уровня значимости, статистического критерия, критической области, области принятия гипотезы. Критерий  $\chi^2$  Пирсона. Проверка гипотезы о нормальном законе распределения. Критерий Колмогорова. Проверка гипотезы о принадлежности двух выборок одной совокупности.

**Тема 2.4. Элементы корреляционного и регрессионного анализа.** Определение параметров линейной среднеквадратической регрессии методом наименьших квадратов. Определение выборочных коэффициентов корреляции и регрессии.

## **4 Учебно-методическое и информационное обеспечение**

### **4.1 Основная литература**

1. Энатская, Н. Ю. Теория вероятностей : учебное пособие для вузов / Н. Ю. Энатская. — Москва : Издательство Юрайт, 2023. — 203 с. — (Высшее образование). — ISBN 978-5-534-01338-2. — Текст : электронный // Образовательная платформа Юрайт [сайт]. — URL: <https://urait.ru/bcode/512081>
2. Кремер, Н. Ш. Теория вероятностей и математическая статистика : учебник и практикум для вузов / Н. Ш. Кремер. — 5-е изд., перераб. и доп. — Москва : Издательство Юрайт, 2023. — 538 с. — (Высшее образование). — ISBN 978-5-534-10004-4. — Текст : электронный // Образовательная платформа Юрайт [сайт]. — URL: <https://urait.ru/bcode/517540>
3. Энатская, Н. Ю. Теория вероятностей : учебное пособие для среднего профессионального образования / Н. Ю. Энатская. — Москва : Издательство Юрайт, 2023. — 203 с. — (Профессиональное образование). — ISBN 978-5-9916-9315-8. — Текст : электронный // Образовательная платформа Юрайт [сайт]. — URL: <https://urait.ru/bcode/512083>
4. Гмурман В.Е. Теория вероятностей и математическая статистика. 12-е изд. стер. М.: Юрайт, 2013; 1999, 139 экз.

## 4.2 Дополнительная литература

1. Коган Е.А. Элементы теории вероятностей и математической статистики. Учебное пособие по дисциплине «Математика» для студентов, обучающихся по специальности «Автомобиле- и тракторостроение. М. 2007. 423 экз.
2. Коган Е.А., Юрченко А.А. Теория вероятностей и математическая статистика: учебник / М.: ИНФРА-М, 2019. 250 с.
3. Муханов С.А., Коган Е.А., Жукова Г.С. Теория вероятностей и математическая статистика. Учебное электронное издание. Регистрационное свидетельство ФГУП НФЦ «Информрегистр». №43264. М.: Университет машиностроения, 2015.

## 4.3 Электронные образовательные ресурсы

Электронный образовательный ресурс на разработке.

## 5 Материально-техническое обеспечение

### 5.1 Требования к оборудованию и помещению для занятий

Материально – техническая база университета обеспечивает проведение всех видов занятий, предусмотренных учебным планом и соответствует действующим санитарным и противопожарным правилам и нормам.

Для проведения учебных занятий используются:

- лекционные аудитории и аудитории для проведения практических занятий, в том числе, оснащенные мультимедийным оборудованием для проведения аудиторных занятий (проектор, ноутбук, микрофон и т.д.);

Для проведения лабораторных занятий необходимо наличие компьютерных классов, оборудованных современной вычислительной техникой из расчета одно рабочее место на одного обучаемого.

### 5.2 Требования к программному обеспечению

Интернет-ресурсы включают учебно-методические материалы в электронном виде, представленные на сайте [mospolytech.ru](http://mospolytech.ru) в разделе: «Центр математического образования» (<http://mospolytech.ru/index.php?id=4486>);

Варианты контрольных заданий по дисциплине представлены на сайтах: <http://i-exam.ru>, <http://fepo.ru>.

Полезные учебно-методические и информационные материалы представлены на сайтах:

<http://exponenta.ru>, <http://eqworld.ipmnet.ru/ru/info/mathwebs.htm>.

Перечень ресурсов информационно-телекоммуникационной сети «Интернет» для освоения дисциплины:

[www.matematikalegko.ru](http://www.matematikalegko.ru)>studentu, [www.i-exam.ru](http://www.i-exam.ru).

Интернет-ресурсы включают учебно-методические материалы, представленные на сайте электронно-библиотечной системы Издательства Лань (<https://e.lanbook.com/>).

[http://function-x.ru/tests\\_higher\\_math.html](http://function-x.ru/tests_higher_math.html) Тесты по высшей математике.



## **6 Методические рекомендации**

### **6.1 Методические рекомендации для преподавателя по организации обучения**

Прежде всего, следует обратить внимание студентов на то, что практически весь изучаемый ими материал не требует какой-либо специальной (дополнительной) подготовки и вполне может быть успешно изучен, если студенты будут посещать занятия, своевременно выполнять домашние задания и пользоваться (при необходимости) системой плановых консультаций в течение каждого семестра. Вошедшие в курс теории вероятностей разделы являются классическими, в то же время они практически ориентированы, так как имеют широкое распространение для решения разного рода задач внутри самой математики и прикладных задач. Их освоение поможет студентам логически верно, аргументировано и ясно строить устную и письменную речь, успешно применять накопленные знания в профессиональной деятельности.

Необходимо с самого начала занятий рекомендовать студентам основную и дополнительную литературу, а в конце семестра дать список вопросов для подготовки к экзамену.

На первом занятии по дисциплине обязательно проинформировать студентов о виде и форме промежуточной аттестации по дисциплине, сроках ее проведения, условиях допуска к промежуточной аттестации, применяемых видах промежуточного контроля.

Соображения и рекомендации, приведенные в п. 9 рабочей программы для студентов, должны быть четко сформулированы и изложены именно преподавателем на лекциях, практических занятиях и консультациях.

Изложение теоретического материала должно сопровождаться иллюстративными примерами, тщательно отобранными преподавателем так, чтобы технические трудности и выкладки при решении задачи не отвлекали от главного: осмысления идеи и сути применяемых методов. Следует всегда указывать примеры практического применения рассмотренных на занятиях уравнений и формул.

Практические занятия должны быть организованы преподавателем таким образом, чтобы оставалось время на периодическое выполнение студентами небольшой самостоятельной работы в аудитории для проверки усвоения изложенного материала.

Преподаватель, ведущий практические занятия, должен согласовывать учебно – тематический план занятий с лектором, использовать единую систему обозначений.

Преподавателю следует добиваться систематической непрерывной работы студентов в течение семестра, необходимо выявлять сильных студентов и привлекать их к научной работе, к участию в разного рода олимпиадах и конкурсах.

Студент должен ощущать заинтересованность преподавателя в достижении конечного результата: в приобретении обучающимися прочных знаний, умений и владения накопленной информацией для решения задач в профессиональной деятельности.

## 6.2 Методические указания для обучающихся по освоению дисциплины

Изучение дисциплины осуществляется в строгом соответствии с целевой установкой в тесной взаимосвязи учебным планом. Основой теоретической подготовки студентов являются лекции.

В процессе самостоятельной работы студенты закрепляют и углубляют знания, полученные во время аудиторных занятий, готовятся к экзамену, а также самостоятельно изучают отдельные темы учебной программы.

Для успешного овладения материалом данного раздела необходимо, прежде всего четко усвоить основные понятия теории вероятностей, очень широко используемые в различных приложениях: понятие случайного события и его вероятности, суммы и произведения событий, понятия случайной величины и закона ее распределения, математического ожидания и дисперсии случайной величины.

Надо понять, что вероятность – это числовая мера степени возможности появления случайного события. Знать классическое, статистическое и геометрическое определения вероятности, связь и различие между ними. Несмотря на внешнюю простоту классической формулы определения вероятности случайного события  $A$ :  $P(A) = m/n$ , непосредственный подсчет числа  $n$  всевозможных исходов испытания и  $m$  - числа благоприятных исходов требует применения формул комбинаторики. При этом в каждой конкретной задаче надо проанализировать, какой тип соединений возникает, когда из некоторого множества элементов извлекается другое подмножество (это могут быть размещения, перестановки или сочетания). При вычислении вероятностей сложных событий надо уметь представить их в виде суммы или произведения (или суммы произведений) простых событий и применить соответствующие основные теоремы теории вероятностей.

Надо четко различать типы случайных величин – дискретные и непрерывные и знать основные законы их распределения (биномиальный, Пуассона, гипергеометрический, особенно, нормальный закон распределения).

Для описания законов распределения непрерывных случайных величин применяют интегральную функцию распределения вероятностей случайной величины  $F(x)$  и плотность вероятностей  $f(x)$ . Надо усвоить определения, вероятностный смысл и свойства этих функций, связь между ними и расчетные формулы для их определения.

Надо знать определение, расчетные формулы и вероятностный смысл основных числовых характеристик случайной величины – математического ожидания (среднего значения) и дисперсии (характеристики разброса возможных значения случайной величины относительно среднего значения).

При изучении раздела «Математическая статистика» надо понять, что она теснейшим образом связана с теорией вероятностей, и большинство ее выводов базируется на предельных теоремах теории вероятностей.

Все характеристики, изучаемые в разделе математической статистики, являются статистическими аналогами соответствующих характеристик, рассматриваемых в теории вероятностей, полученными на основе ограниченного числа опытных данных. Следовательно, если, например, математическое ожидание и дисперсия случайной величины, изучаемые в теории вероятностей, являются характерными неслучайными числами, то их статистические аналоги – выборочная средняя и выборочная (или исправленная) дисперсия являются случайными величинами, зависящими от объема и типа выборки и различными для разных выборок.

Надо обязательно знать и уметь вычислять точечные оценки неизвестных параметров распределения случайной величины - выборочную среднюю и выборочную (или исправленную) дисперсию, так как любая статистическая обработка сводится, прежде всего, к нахождению именно этих характеристик.

Следует обратить внимание на то, что эти оценки являются приближенными, особенно для выборок малого объема, и для суждения о точности и надежности этих оценок надо уметь применять интервальные оценки и знать методику построения доверительных интервалов.

Следует также обратить внимание на постановку и решение задачи проверки правдоподобия статистических гипотез и применение критериев согласия, количественно описывающих степень расхождения между теоретическим и эмпирическим распределениями.

Очень важными для приложений являются разделы статистики, посвященные корреляционному и регрессионному анализу. Важно осмыслить общность и различие соответствующих задач. Если выборочный коэффициент корреляции характеризует связь между двумя случайными величинами одним числом, то регрессионная зависимость характеризует эту связь функциональным соотношением и, следовательно, дает более полную информацию. Но следует иметь в виду, что регрессионные модели, широко используемые в разных областях науки, особенно в биологии, экономике, являются феноменологическими (внешнеописательными). В отличие от физических моделей, разработанных в точных областях естествознания (например, в физике, механике), они не вскрывают подлинных причин изучаемых явлений, хотя и могут облегчить их поиск.

Отметим в заключение, что успешное изучение дисциплины «Теория вероятностей и математическая статистика», приобретение необходимых компетенций, умений и навыков владения математическим аппаратом требует от студентов большой самостоятельной работы. Обратите внимание, что количество часов, отводимых на самостоятельную работу в соответствии с учебным планом, равно количеству часов, отводимых на все виды аудиторных занятий.

## 7 Фонд оценочных средств

### 7.1 Методы контроля и оценивания результатов обучения

В процессе обучения используются следующие оценочные формы самостоятельной работы студентов, оценочные средства текущего контроля успеваемости и промежуточных аттестаций:

- расчетно-графическая работа.
- компьютерное тестирование;
- экзамен.

### 7.2 Шкала и критерии оценивания результатов обучения

Показателем оценивания компетенций на различных этапах их формирования является достижение обучающимися планируемых результатов обучения по дисциплине (модулю):

|   |                     |   |   |   |
|---|---------------------|---|---|---|
| ОПК-3 Способен использовать необходимые математические методы для решения задач профессиональной деятельности |                     |   |   |   |
| Показатель  | Критерии оценивания |   |   |   |
|   | 2                   | 3 | 4 | 5 |

|   |  |   |  |   |
|---|--|---|--|---|
| <p><b>знать:</b><br/>основополагающие теоретические положения, предусмотренные программой курса;</p>  | <p>Обучающийся демонстрирует полное отсутствие или недостаточное соответствие знаний контролируемых разделов математики: не способен аргументированно и последовательно излагать материал, неправильно отвечает на дополнительные вопросы или затрудняется с ответом</p> | <p>Обучающийся демонстрирует неполное соответствие знаний программе: допускаются ошибки, проявляется недостаточное, поверхностное знание теории, сути методов. Для получения правильного ответа требуются уточняющие вопросы.</p> | <p>Обучающийся демонстрирует достаточно глубокие знания контролируемых разделов дисциплины, отвечает на все вопросы, в том числе дополнительные. В то же время при ответе допускает несущественные погрешности или дает недостаточно полные ответы</p> | <p>Обучающийся демонстрирует полное соответствие знаний программе дисциплины, логично и аргументированно отвечает на все вопросы, в том числе дополнительные, показывает высокий уровень теоретической подготовки</p> |
| <p><b>уметь:</b><br/>применять математический аппарат для обобщения, анализа информации, выбора правильного пути достижения цели при решении задач в области профессиональной деятельности;</p> | <p>Обучающийся демонстрирует полное отсутствие или недостаточное соответствие знаний контролируемых разделов математики: не способен аргументированно и последовательно излагать материал, неправильно отвечает на</p>   | <p>Обучающийся демонстрирует неполное соответствие знаний программе: допускаются ошибки, проявляется недостаточное, поверхностное знание теории, сути методов. Для получения правильного ответа требуются уточняющие вопросы.</p> | <p>Обучающийся демонстрирует достаточно глубокие знания контролируемых разделов дисциплины, отвечает на все вопросы, в том числе дополнительные. В то же время при ответе допускает несущественные погрешности или дает недостаточно полные ответы</p> | <p>Обучающийся демонстрирует полное соответствие знаний программе дисциплины, логично и аргументированно отвечает на все вопросы, в том числе дополнительные, показывает высокий уровень теоретической подготовки</p> |

|   |   |   |  |   |
|---|---|---|--|---|
|   | дополнительные вопросы или затрудняется с ответом   |   |  |   |
| <p><b>● владеть:</b> математическим аппаратом теории вероятностей для корректной постановки и решения профессиональных задач, в том числе с использованием вычислительной техники</p> | <p>Обучаемый демонстрирует полное отсутствие или недостаточное соответствие знаний контролируемых разделов математики: не способен аргументировано и последовательно излагать материал, неправильно отвечает на дополнительные вопросы или затрудняется с ответом</p> | <p>Обучающийся демонстрирует неполное соответствие знаний программе: допускаются ошибки, проявляется недостаточное, поверхностное знание теории, сути методов. Для получения правильного ответа требуются уточняющие вопросы.</p> | <p>Обучаемый демонстрирует достаточно глубокие знания контролируемых разделов дисциплины, отвечает на все вопросы, в том числе дополнительные. В то же время при ответе допускает несущественные погрешности или дает недостаточно полные ответы</p> | <p>Обучаемый демонстрирует полное соответствие знаний программе дисциплины, логично и аргументированно отвечает на все вопросы, в том числе дополнительные, показывает высокий уровень теоретической подготовки</p> |

Шкалы оценивания результатов промежуточной аттестации и их описание:

**Форма промежуточной аттестации: экзамен.**

Промежуточная аттестация обучающихся в форме экзамена проводится по результатам выполнения всех видов учебной работы, предусмотренных учебным планом по данной дисциплине (модулю), при этом учитываются результаты текущего контроля успеваемости в течение семестра. Оценка степени достижения обучающимися планируемых результатов обучения по дисциплине (модулю) проводится преподавателем, ведущим занятия по дисциплине (модулю) методом экспертной оценки. По итогам промежуточной аттестации по дисциплине (модулю) выставляется оценка «отлично», «хорошо», «удовлетворительно» или «неудовлетворительно».

| Шкала оценивания | Описание |
|------------------|----------|
|------------------|----------|

|                     |   |
|---------------------|---|
| Отлично             | Выполнены все виды учебной работы, предусмотренные учебным планом. Студент демонстрирует соответствие знаний, умений, навыков приведенным в таблицах показателей, оперирует приобретенными знаниями, умениями, навыками, применяет их в ситуациях повышенной сложности. При этом могут быть допущены незначительные ошибки, неточности, затруднения при аналитических операциях, переносе знаний и умений на новые, нестандартные ситуации. |
| Хорошо              | Выполнены все виды учебной работы, предусмотренные учебным планом. Студент демонстрирует неполное, правильное соответствие знаний, умений, навыков приведенным в таблицах показателей, либо если при этом были допущены 2-3 несущественные ошибки.  |
| Удовлетворительно   | Выполнены все виды учебной работы, предусмотренные учебным планом. Студент демонстрирует соответствие знаний, в котором освещена основная, наиболее важная часть материала, но при этом допущена одна значительная ошибка или неточность.   |
| Неудовлетворительно | Не выполнен один или более видов учебной работы, предусмотренных учебным планом. Студент демонстрирует неполное соответствие знаний, умений, навыков приведенным в таблицах показателей, допускаются значительные ошибки, проявляется отсутствие знаний, умений, навыков по ряду показателей, студент испытывает значительные затруднения при оперировании знаниями и умениями при их переносе на новые ситуации.                           |

### 7.3 Оценочные средства

#### 7.3.1 Экзаменационные билеты.

1.1. Назначение: Используются для проведения промежуточной аттестации по дисциплине «Теория вероятностей и математическая статистика»

1.2. Регламент экзамена: - Время на подготовку тезисов ответов - до 45 мин.  
- Способ контроля: устные ответы.

1.3. Шкала оценивания:

"Отлично"- если студент глубоко и прочно освоил весь материал программы обучения, исчерпывающе, последовательно, грамотно и логически стройно его излагает, не

затрудняется с ответом при изменении задания, свободно справляется с задачами и практическими заданиями, правильно обосновывает принятые решения.

**"Хорошо"** - если студент твёрдо знает программный материал, грамотно и по существу его излагает, не допускает существенных неточностей в ответе на вопрос, владеет необходимыми умениями и навыками при выполнении практических заданий.

**"Удовлетворительно"** - если студент освоил только основной материал программы, но не знает отдельных тем, допускает неточности, недостаточно правильные формулировки, нарушает последовательность изложения программного материала и испытывает затруднения в выполнении практических заданий.

**"Неудовлетворительно"** - если студент не знает значительной части программного материала, допускает серьёзные ошибки, с большими затруднениями выполняет практические задания.

Каждое задание экзаменационного билета оценивается отдельно. Общей оценкой является среднее значение, округлённое до целого значения.

1.4. Комплекты экзаменационных билетов включает по каждому разделу 25-30 билетов (хранятся на кафедре математики).

**Типовые варианты билетов прилагаются.**

МИНИСТЕРСТВО НАУКИ И ВЫСШЕГО ОБРАЗОВАНИЯ  
РОССИЙСКОЙ ФЕДЕРАЦИИ  
ФЕДЕРАЛЬНОЕ ГОСУДАРСТВЕННОЕ БЮДЖЕТНОЕ ОБРАЗОВАТЕЛЬНОЕ  
УЧРЕЖДЕНИЕ ВЫСШЕГО ОБРАЗОВАНИЯ  
«МОСКОВСКИЙ ПОЛИТЕХНИЧЕСКИЙ УНИВЕРСИТЕТ»  
(МОСКОВСКИЙ ПОЛИТЕХ)

---

Факультет базовых компетенций, кафедра математики  
Дисциплина «Теория вероятностей»  
Курс 2, семестр 4

**ЭКЗАМЕНАЦИОННЫЙ БИЛЕТ № 1**

1. Классическое и статистическое определения вероятности появления случайного события, связь и различие между ними.
2. Дисперсия дискретной случайной величины – определение, вероятностный смысл и свойства.
3. В партии 10% нестандартных деталей. Наудачу отобраны 3 детали. Составить закон распределения числа стандартных деталей среди отобранных.

$$f(x) = \begin{cases} 0 & \text{при } x \leq -2 \\ a(x+2) & \text{при } -2 < x \leq 2 \\ 0 & \text{при } x > 2. \end{cases}$$

4. Плотность вероятностей равна

Найти:  $a, F(x), M(X)$ .

Утверждено на заседании кафедры «Математика» « 28 » мая 2019 г., протокол № 10

Зав. кафедрой

Г.С. Жукова / \_\_\_\_\_ /

### 7.3.2 Комплект тестовых заданий и контрольных работ (Т, КР).

#### ЗАДАНИЕ 1

Количество способов распределения трех призовых мест в олимпиаде по теории вероятностей среди 10 участников равно

ВАРИАНТЫ ОТВЕТОВ: 1) 120 2) 720 3) 240 4) 1000.

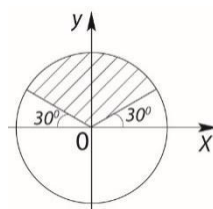
#### ЗАДАНИЕ 2

Из урны, в которой находятся 6 белых и 4 черных шара, извлекают наудачу 2 шара. Тогда вероятность того, что оба шара будут белыми, равна

ВАРИАНТЫ ОТВЕТОВ: 1)  $1/3$  2)  $2/3$  3)  $1/4$  4)  $14/33$ .

#### ЗАДАНИЕ 3

В круг радиуса  $R$  брошена точка. Тогда вероятность того, что она попадет в заштрихованную область, равна



ВАРИАНТЫ ОТВЕТОВ: 1)  $1/2$  2)  $1/3$  3)  $1/4$  4)  $1/6$ .

#### ЗАДАНИЕ 4

Несовместные события  $A, B, C$  не образуют полную группу событий, если их вероятности равны:

- 1)  $P(A) = 2/3, P(B) = 1/6, P(C) = 1/6$  2)  $P(A) = 1/3, P(B) = 1/2, P(C) = 1/6$   
3)  $P(A) = 1/4, P(B) = 1/3, P(C) = 1/6$  4)  $P(A) = 1/4, P(B) = 1/3, P(C) = 5/12$ .

ВАРИАНТЫ ОТВЕТОВ: 1) 2) 3) 4).

#### ЗАДАНИЕ 5

Бросают 2 монеты. События:  $A$  - герб на первой монете,  $B$  - цифра на второй монете являются:

- ВАРИАНТЫ ОТВЕТОВ: 1) несовместными 2) совместными  
3) независимыми 4) зависимыми.

#### ЗАДАНИЕ 6

Студент знает 20 вопросов программы из 30. Тогда вероятность правильного ответа на 3 вопроса равна

ВАРИАНТЫ ОТВЕТОВ: 1)  $57/203$  2)  $8/27$  3)  $19/75$  4)  $146/203$ .

#### ЗАДАНИЕ 7

В первой урне 6 белых и 8 черных шаров, во второй 7 белых и 3 черных шара. Из наудачу взятой урны вынут один шар. Тогда вероятность того, что этот шар окажется белым, равна



|   |      |
|---|------|
| Т | Отве |
|---|------|

### ЗАДАНИЕ 8

Событие  $A$  может наступить лишь при условии появления одного из 2-х несовместных событий  $B_1$  и  $B_2$ , образующих полную группу. Известны вероятность  $P(B_1) = 2/3$  и условные вероятности  $P_{B_1}(A) = 1/3, P_{B_2}(A) = 2/5$ . Тогда вероятность события  $A$  равна

ВАРИАНТЫ ОТВЕТОВ: 1)  $16/45$  2)  $28/45$  3)  $22/45$  4)  $17/45$ .

### ЗАДАНИЕ 9

Дискретная случайная величина задана законом распределения вероятностей

|     |    |    |    |
|-----|----|----|----|
| $X$ | 1  | 3  | 5  |
| $P$ | 0, | 0, | 0, |
|     | 1  | 3  | 6  |

Тогда её функция распределения вероятностей  $F(x)$  имеет вид

ВАРИАНТЫ ОТВЕТОВ:

$$1) \quad F(x) = \begin{cases} 0 & \text{при } x \leq 1 \\ 0,3 & \text{при } 1 < x \leq 3 \\ 0,6 & \text{при } 3 < x \leq 5 \\ 1 & \text{при } x > 5 \end{cases} \quad 2) \quad F(x) = \begin{cases} 0,1 & \text{при } x \leq 1 \\ 0,4 & \text{при } 1 < x \leq 3 \\ 1 & \text{при } 3 < x \leq 5 \\ 0 & \text{при } x > 5 \end{cases}$$

$$3) \quad F(x) = \begin{cases} 0 & \text{при } x \leq 1 \\ 0,1 & \text{при } 1 < x \leq 3 \\ 0,4 & \text{при } 3 < x \leq 5 \\ 1 & \text{при } x > 5 \end{cases} \quad 4) \quad F(x) = \begin{cases} 0 & \text{при } x \leq 1 \\ 0,1 & \text{при } 1 < x \leq 3 \\ 0,3 & \text{при } 3 < x \leq 5 \\ 0,6 & \text{при } x > 5. \end{cases}$$

### ЗАДАНИЕ 10

Непрерывная случайная величина задана интегральной функцией

$$F(x) = \begin{cases} 0 & \text{при } x \leq 0, \\ x^2/9 & \text{при } 0 < x \leq 3, \\ 1 & \text{при } x > 3. \end{cases}$$

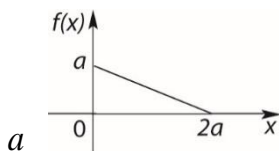
распределения вероятностей

Тогда плотность вероятностей  $f(x)$  имеет вид

|   |      |
|---|------|
| Т | Отве |
|---|------|

### ЗАДАНИЕ 11

График плотности вероятностей  $f(x)$  показан на рисунке. Тогда значение



равно

ВАРИАНТЫ ОТВЕТОВ: 1) 0,5 2) 1 3)  $\sqrt{2}$  4) 2.

### ЗАДАНИЕ 12

Дискретная случайная величина задана законом распределения вероятностей

|     |     |     |     |
|-----|-----|-----|-----|
| $X$ | 0   | 1   | 3   |
| $P$ | 0,2 | 0,3 | 0,5 |

Тогда её математическое ожидание и дисперсия равны

|   |      |  |
|---|------|--|
| Т | Отве |  |
|---|------|--|

### ЗАДАНИЕ 13

Вероятность появления события  $A$  в 30 независимых испытаниях, проводимых по схеме Бернулли, равна 0,6. Тогда дисперсия числа появлений этого события равна

ВАРИАНТЫ ОТВЕТОВ: 1) 0,24 2) 18 3) 7,2 4) 12.

### ЗАДАНИЕ 14

Непрерывная случайная величина распределена равномерно на интервале  $(6, 10)$ . Тогда её математическое ожидание и дисперсия соответственно равны

|   |      |  |
|---|------|--|
| Т | Отве |  |
|---|------|--|

### ЗАДАНИЕ 15

Непрерывная случайная величина  $X$  подчинена нормальному закону распределения с математическим ожиданием  $M(X) = a = 20$ . Вероятность её попадания в интервал  $(20, 25)$  равна 0,4. Тогда вероятность её попадания в интервал  $(15, 20)$  равна

|   |      |  |
|---|------|--|
| Т | Отве |  |
|---|------|--|

## Комплект тестовых заданий и контрольных работ (Т, КР)

по разделу «Математическая статистика»

(наименование дисциплины)

### ЗАДАНИЕ 1

Статистическое распределение выборки имеет вид

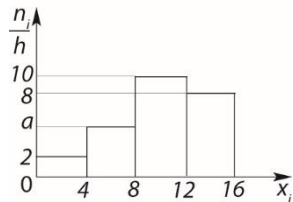
|       |   |   |   |   |
|-------|---|---|---|---|
| $x_i$ | 2 | 4 | 5 | 8 |
| $n_i$ | 2 | 5 | 7 | 6 |

Тогда относительная частота варианты  $x_1 = 4$  равна

|   |      |  |
|---|------|--|
| Т | Отве |  |
|---|------|--|

### ЗАДАНИЕ 12

По выборке объема  $n = 100$  построена гистограмма частот.



Тогда значение  $a$  равно:

|   |      |  |
|---|------|--|
| Т | Отве |  |
|---|------|--|

### ЗАДАНИЕ 3

Известно статистическое распределение выборки

|       |   |   |   |   |   |
|-------|---|---|---|---|---|
| $x_i$ | 6 | 7 | 1 | 1 | 1 |
|       |   | 0 | 2 | 3 |   |
| $n_i$ | 5 | 6 | 8 | 7 | 4 |

Тогда её выборочная средняя  $\bar{x}_e$  равна

|   |      |  |
|---|------|--|
| Т | Отве |  |
|---|------|--|

### ЗАДАНИЕ 4

Дана выборка объема  $n$ . Если каждый элемент выборки уменьшить в три раза, то выборочная средняя  $\bar{x}_e$ :

- ВАРИАНТЫ ОТВЕТОВ: 1) не изменится      2) уменьшится в 3 раза  
 3) увеличится в 3 раза      4) уменьшится в 9 раз.

### ЗАДАНИЕ 5

Мода  $M_0$  и медиана  $m_e$  вариационного ряда

|       |   |   |   |   |   |   |
|-------|---|---|---|---|---|---|
| $x_i$ | 1 | 1 | 1 | 1 | 1 | 2 |
|       | 2 | 3 | 5 | 6 | 8 | 0 |
| $n_i$ | 4 | 9 | 1 | 1 | 1 | 5 |
|       |   | 8 | 4 | 1 |   |   |

равны

|   |      |  |
|---|------|--|
| Т | Отве |  |
|---|------|--|

### ЗАДАНИЕ 6

Выборочная средняя для данного статистического распределения выборки

|       |   |   |   |   |   |
|-------|---|---|---|---|---|
| $x_i$ | 2 | 4 | 5 | 8 | 1 |
|       |   |   |   | 0 |   |
| $n_i$ | 4 | 7 | 1 | 8 | 7 |
|       |   | 4 |   |   |   |

равна  $\bar{x}_e = 6$ . Тогда выборочная дисперсия  $D_e$  равна

ВАРИАНТЫ ОТВЕТОВ: 1) 41 2) 2,20 3) 1,025 4) 6,25.

### ЗАДАНИЕ 7

Найти доверительный интервал для оценки с надежностью  $\gamma = 0,95$  неизвестного математического ожидания нормально распределенного признака  $X$  генеральной совокупности  $x_0$ , если известны объем выборки  $n = 30$ , выборочная средняя  $\bar{x}_e = 2500$ , среднее квадратическое отклонение генеральной совокупности  $\sigma = 100$ , квантиль нормального распределения  $t = 2,58$ .

|   |      |  |
|---|------|--|
| Т | Отве |  |
|---|------|--|

### ЗАДАНИЕ 8

При построении уравнения линейной регрессии  $Y$  на  $X$ :  $y = ax + b$  получены следующие результаты:  $r_e = 0,5$ ,  $\sigma_x = 2$ ,  $\sigma_y = 1,1$ . Тогда выборочный коэффициент регрессии будет равен

ВАРИАНТЫ ОТВЕТОВ: 1) 0,55 2) 1,1 3) 0,22 4) 0,275.

### ЗАДАНИЕ 9

Выборочное уравнение линейной регрессии  $Y$  на  $X$  имеет вид:  $y = 2x - 3$ . Тогда выборочный коэффициент корреляции может быть равен

ВАРИАНТЫ ОТВЕТОВ: 1) 0,6 2) -0,6 3) -2 4) -3.

### ЗАДАНИЕ 10

Если основная гипотеза имеет вид  $H_0: a = 16$ , то конкурирующей будет гипотеза:

ВАРИАНТЫ ОТВЕТОВ: 1)  $H_1: a < 16$  2)  $H_1: a \leq 16$   
3)  $H_1: a \geq 16$  4)  $H_1: a > 14$ .

Оценка «отлично» выставляется студенту за 90 – 100% правильных ответов,

оценка «хорошо» - за не менее 75% правильных ответов;

оценка «удовлетворительно» - за не менее 50-60% правильных ответов;

оценка «неудовлетворительно» - за менее 50 % правильных ответов.

---

### 7.3.3 Комплект вопросов (УО).

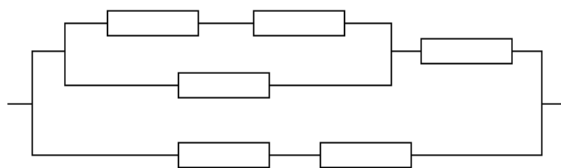
1. Виды случайных событий.
2. Классическое и статистическое определения вероятности появления события. Основные формулы комбинаторики.
3. Принцип статистической устойчивости относительных частот. Связь и различие между классическим и статистическим определениями вероятности.
4. Геометрическое определение вероятности. Задача Бюффона.
5. Алгебра событий. Понятия суммы и произведения событий, их геометрическая интерпретация. Основные законы алгебры событий.
6. Теорема сложения вероятностей для несовместных событий. Следствия из нее.
7. Теорема сложения вероятностей для совместных событий.
8. Теорема умножения вероятностей для зависимых и независимых событий. Понятие условной вероятности.
9. Теорема о вероятности появления хотя бы одного события.
10. Формула полной вероятности.
11. Формула Бернулли.
12. Локальная и интегральная теоремы Лапласа.
13. Определение и типы случайных величин. Понятие закона распределения случайной величины. Ряд распределения.
14. Интегральная функция распределения вероятностей. Определение, вероятностный смысл и свойства.
15. Плотность вероятностей. Определение, вероятностный смысл и свойства.
16. Связь между интегральной функцией распределения вероятностей и плотностью вероятностей.
17. Определение, вероятностный смысл и свойства математического ожидания для дискретных и непрерывных случайных величин.
18. Определение, вероятностный смысл и свойства дисперсии.
19. Биномиальный закон распределения.
20. Среднее и наиболее вероятное число появлений события при биномиальном распределении.
21. Закон распределения Пуассона.
22. Равномерный закон распределения вероятностей.
23. показательный закон распределения вероятностей.
24. Нормальный закон распределения вероятностей. Вероятность попадания нормально распределенной случайной величины на произвольный конечный интервал.
25. Вероятность попадания нормально распределенной случайной величины на интервал, симметричный относительно среднего значения. Правило трех сигм. Теорема Ляпунова.
26. Предельные теоремы теории вероятностей.

## Комплект вопросов по разделу «Математическая статистика» (УО).

1. Предмет и основные задачи математической статистики.
2. Понятие о выборочном методе. Генеральная и выборочная совокупности.
3. Основные понятия математической статистики (вариационный ряд, частота, относительная частота, статистическое распределение выборки).
4. Эмпирическая функция распределения выборки и ее свойства.
5. Полигон частот и полигон относительных частот.
6. Гистограмма частот и относительных частот.
7. Точечные оценки параметров распределения. Требования к оценкам.
8. Выборочная средняя. Свойство устойчивости выборочных средних.
9. Выборочная и исправленная дисперсии.
10. Интервальные оценки. Доверительный интервал и доверительная вероятность. Понятие точности оценки.
11. Построение доверительного интервала для оценки генеральной средней при известном среднем квадратическом отклонении.
12. Построение доверительного интервала для оценки генеральной средней при не- известном среднем квадратическом отклонении. Случай малой выборки. Распределение Стьюдента.
13. Упрощенные методы расчета статистических характеристик выборки. Условные варианты. Метод произведений.
14. Критерии согласия. Уровень значимости.
15. Критерий  $\chi^2$  Пирсона.
16. Корреляционная и регрессионная зависимости.
17. Уравнение выборочной регрессии.
18. Выборочный коэффициент регрессии.
19. Выборочный коэффициент корреляции.
20. Связь между выборочными коэффициентами регрессии и корреляции.

### 7.3.4 Комплект заданий для выполнения расчётно-графических работ (РГР).

1. У сборщика имеются 10 деталей, мало отличающихся по внешнему виду. Из них 6 деталей первого сорта, а 4 – второго. Какова вероятность того, что среди взятых наудачу 5 деталей 3 окажутся первого сорта?
2. В урне 7 черных шаров и 5 желтых шаров. Найти вероятность того, что среди наудачу извлеченных 4-х шаров окажется более 2-х желтых.
3. Вероятность отказа каждого из независимо работающих элементов электрической цепи равна  $P = 0,05$ . Найти вероятность безотказной работы электрической цепи.



4. На двух станках обрабатываются однотипные детали. Вероятность изготовления стандартной детали для первого станка равна 0,96, а для второго станка - 0,92. Детали складываются в одном месте, причем первый станок изготавливает в 1,5 раза меньше деталей, чем второй. Найти вероятность того, что взятая наудачу деталь окажется нестандартной.

5. Вероятность того, что наудачу взятая деталь из партии стандартна, равна 0,92. Найти вероятность того, что среди взятых наудачу шести деталей не менее двух окажутся нестандартными.
6. Вероятность безотказной работы каждого из 700 независимо работающих элементов некоторого устройства равна 0,85. Найти вероятность того, что выйдут из строя от 80 до 120 элементов; ровно 100 элементов.
7. Устройство состоит из 4-х элементов, работающих независимо друг от друга. Вероятность надежной работы каждого элемента в одном испытании равна 0,9. Составить закон распределения дискретной случайной величины  $X$  - числа отказавших элементов в одном опыте.
8. Независимые случайные величины  $X$  и  $Y$  заданы рядами распределения.

|  |    |    |    |  |  |     |    |
|--|----|----|----|--|--|-----|----|
|  | 2  | ,5 |    |  |  |     |    |
|  | ,1 | ,3 | ,2 |  |  | 1,5 |    |
|  |    |    |    |  |  | ,3  | ,2 |

Найти среднее квадратическое отклонение величины  $Z = 2X^2 - 3Y$ .

9. Устройство состоит из 4-х независимо работающих однотипных элементов. Вероятность надежной работы каждого элемента равна 0,995. Найти вероятность того, что работают не менее трех элементов.
10. Случайная величина  $X$  задана плотностью вероятностей:

$$f(x) = \begin{cases} 0 & \text{при } x < 0, \\ a(x^2 + 2x) & \text{при } 0 < x < 1, \\ 0 & \text{при } x > 1. \end{cases}$$

Найти коэффициент " $a$ ", интегральную функцию распределения  $F(x)$ ,  $M(X)$ ,  $D(X)$  и вероятность попадания  $X$  в интервал  $(0,2; 0,8)$ .

11. На станке изготавливается деталь. Ее длина  $X$  - случайная величина, распределенная по нормальному закону с параметрами:  $a=20$  см,  $\sigma=1,1$  см. Найти вероятность того, что длина детали заключена между 19 см и 21,1 см. Какое отклонение длины детали от  $a$  можно гарантировать с вероятностью 0,9; 0,99? В каких пределах будут лежать практически все размеры деталей?

### **Комплект заданий для выполнения расчётно-графических работ по разделу «Математическая статистика» (РГР).**

Для каждого варианта требуется:

1. Представить опытные данные в сгруппированном виде, разбив на  $k$  равноотстоящих частичных интервалов.
2. Найти эмпирическую функцию распределения и построить ее график.
3. Построить полигон и гистограмму относительных частот.
4. Вычислить методом произведений числовые характеристики выборки: выборочную среднюю, выборочную и исправленную дисперсии, выборочное среднее квадратическое отклонение, коэффициенты асимметрии и эксцесса.
5. Найти точечные оценки параметров нормального закона распределения и плотность вероятностей  $f(x)$ .

6. Проверить, согласуется ли принимаемая гипотеза о нормальном распределении генеральной совокупности с эмпирическим распределением выборки, используя критерии Пирсона и Колмогорова (при уровнях значимости 0,05; 0,01).
7. Найти интервальные оценки параметров нормального закона распределения, приняв доверительную вероятность  $\gamma = 0,95$  и  $0,99$ .

#### Задание

Результаты регистрации средней эксплуатационной скорости движения автобусов на междугородных маршрутах представлены в виде вариационного ряда в таблице

|      |      |      |      |      |      |      |      |      |       |
|------|------|------|------|------|------|------|------|------|-------|
| 23   | 30,2 | 32,5 | 34,2 | 35,6 | 37,7 | 38,6 | 40,3 | 42,8 | 44,6  |
| 24,5 | 30,4 | 32,7 | 34,3 | 35,9 | 37,7 | 38,8 | 40,4 | 42,9 | 45,0  |
| 25,8 | 30,6 | 32,9 | 34,4 | 36,2 | 37,8 | 38,9 | 40,6 | 43,0 | 45,5  |
| 26,6 | 30,8 | 33,1 | 34,4 | 36,5 | 37,8 | 39,1 | 40,8 | 43,1 | 46,0  |
| 27,0 | 31,1 | 33,4 | 34,6 | 36,8 | 37,9 | 39,3 | 41,1 | 43,1 | 46,5  |
| 27,5 | 31,3 | 33,6 | 34,6 | 37,1 | 38,1 | 39,5 | 41,4 | 43,2 | 47,2  |
| 28,0 | 31,5 | 33,8 | 34,8 | 37,3 | 38,1 | 39,7 | 41,7 | 43,5 | 47,8  |
| 28,6 | 31,8 | 33,8 | 34,9 | 37,4 | 38,3 | 39,9 | 42,0 | 43,7 | 48,6  |
| 29,2 | 32,0 | 34,0 | 35,1 | 37,5 | 38,4 | 40,1 | 42,3 | 43,9 | 50,2, |
| 29,7 | 32,3 | 34,0 | 35,3 | 37,6 | 38,6 | 40,2 | 42,6 | 44,2 | 51,0  |

#### Критерии оценки:

- оценка «зачтено» выставляется студенту, если он регулярно в течение семестра представлял решения задач, выполнил полностью все задания и их защитил, ответив на вопросы преподавателя;

- оценка «не зачтено» выставляется студенту, если он нерегулярно в течение семестра представлял решения задач, выполнил задания не полностью или вообще не представлял работы на проверку, допускает существенные неточности в ответах на вопросы преподавателя.

### 7.3.5 Компьютерное тестирование.

По каждой теме предлагается 10 вопросов по каждой теме. Освоение темы зависит от результата написания теста: 9-10 баллов - тема считается освоенной на продвинутом уровне; 6-8 баллов - тема считается освоенной на базовом уровне; 0-5 баллов – тема считается не освоенной.

Тесты для компьютерного тестирования представлены в локальном электронном учебнике по направлению «Информационная безопасность» для бакалавров и специалистов. Федоров Н.В. Свидетельство о государственной регистрации программы для ЭВМ № 2013610300.



