

Документ подписан простой электронной подписью

Информация о владельце:

ФИО: Максимов Алексей Борисович

Должность: директор департамента по образовательной политике

Дата подписания: 07.08.2024 МИНИСТЕРСТВО НАУКИ И ВЫСШЕГО ОБРАЗОВАНИЯ РОССИЙСКОЙ ФЕДЕРАЦИИ

Уникальный программный ключ: ФЕДЕРАЛЬНОЕ ГОСУДАРСТВЕННОЕ АВТОНОМНОЕ ОБРАЗОВАТЕЛЬНОЕ УЧРЕЖДЕНИЕ ВЫСШЕГО ОБРАЗОВАНИЯ

8db180d1a3f02ac9e60521a5672742735c18b1d6


«МОСКОВСКИЙ ПОЛИТЕХНИЧЕСКИЙ УНИВЕРСИТЕТ»

(МОСКОВСКИЙ ПОЛИТЕХ)

Транспортный факультет

УТВЕРЖДАЮ

И.о. декана



/М.Р. Рыбакова/

«15» февраля 2024г.

РАБОЧАЯ ПРОГРАММА ДИСЦИПЛИНЫ

Информационная безопасность

Направление подготовки/специальность

13.03.02 Электроэнергетика и электротехника

Профиль/специализация

Транспортная электроника и программируемая сенсорика

Квалификация

бакалавр


Формы обучения

очная

Москва, 2024 г

Разработчик(и):

Доцент кафедры «Информационная безопасность», к.э.н., доцент




/ Ю.Н. Рагозин /

Согласовано:

Заведующий кафедрой «Инфокогнитивные технологии»,

к.т.н., доцент



/ Е.А.Пухова /

Содержание

1	Цели, задачи и планируемые результаты обучения по дисциплине	4
2	Место дисциплины в структуре образовательной программы	4
3	Структура и содержание дисциплины	4
3.1	Виды учебной работы и трудоемкость	5
3.2	Тематический план изучения дисциплины	6
3.3	Содержание дисциплины	6
3.4	Тематика лабораторных занятий	7
4	Учебно-методическое и информационное обеспечение	8
4.1	Основная литература	8
4.2	Дополнительная литература.....	8
5	Материально-техническое обеспечение	8
6	Методические рекомендации	9
6.1	Методические рекомендации для преподавателя по организации обучения	9
6.2	Методические указания для обучающихся по освоению дисциплины	9
7	Фонд оценочных средств.....	10
7.1	Методы контроля и оценивания результатов обучения.....	10
7.2	Шкала и критерии оценивания результатов обучения.....	10
7.3	Оценочные средства	11
7.4	Перечень оценочных средств.....	13
7.5	Описание оценочных средств	13
7.6	Типовая программа экзамена	14

1 Цели, задачи и планируемые результаты обучения по дисциплине

К **основным целям** освоения дисциплины «Информационная безопасность» относится:

- обучение студентов принципам эффективной организации информационной защиты;
- формирование у них умений восстановления частично потерянной информации.
- закрепление получаемых в семестре знаний и навыков на практике;
- формирование взаимосвязей, получаемых в семестре знаний и навыков с изученными ранее;
- подготовка студентов к деятельности в соответствии с квалификационной характеристикой бакалавра.

К **основным задачам** дисциплины «Информационная безопасность» относятся:

- закрепление основ программирования;
- освоение современных технологий защиты от различных атак в Интернете;
- способность использовать основные принципы информационной безопасности в различных сферах деятельности.

Обучение по дисциплине «Информационная безопасность» направлено на формирование у обучающихся следующих компетенций:

Код и наименование компетенций	Индикаторы достижения компетенции
ОПК-4. Способен понимать принципы работы современных информационных технологий и использовать их для решения задач профессиональной деятельности	ИОПК-4.1 Умеет представлять информацию в требуемом формате с использованием информационных, компьютерных и сетевых технологий

2 Место дисциплины в структуре образовательной программы

Дисциплина «Информационная безопасность» относится к числу учебных дисциплин обязательной части основной образовательной программы.

Дисциплина взаимосвязана логически и содержательно-методически со следующими дисциплинами и практиками ООП:

- «Методы и языки программирования»,
- «Прикладные информационные технологии»,

3 Структура и содержание дисциплины

Общая трудоемкость дисциплины составляет 3 зачетных единицы 108 академических часов).

3.1 Виды учебной работы и трудоемкость (по формам обучения)

3.1.1 Очная форма обучения

№ п/п	Вид учебной работы	Количество часов	Семестры
			3
1	Аудиторные занятия	54	54
	Лекции	18	18
	Семинарские и практические занятия	18	18
2	Самостоятельная работа	72	72
3	Промежуточная аттестация		
	Зачет	Зачет	Зачет
	Итого:	108	108

3.2 Тематический план изучения дисциплины (по формам обучения)

№ п/п	Разделы/темы дисциплины	Трудоемкость, час					
		Всего	Аудиторная работа				Самостоятельная работа
			Лекции	Семинарские/ практические занятия	Лабораторные занятия	Практическая подготовка	
1	Вводная лекция «Основы информационной безопасности»	2	2				4
2	Л/р №1 «Защита от XSS INJECTION (постоянной)»	2		2			4
3	Л/р №2 «Защита от XSS INJECTION (отраженной)»	2		2			4
4	Л/р №3 «Защита от FILE INJECTION»	2		2			4
5	Лекция «Уязвимости веб-приложений»	4	4				8
6	Л/р №4 «Защита от BRUTE FORCE»	2		2			4
7	Л/р №5 «Защита от CLICKJACKING»	2		2			4
8	Л/р №6 «Защита от SQL INJECTION (слепой)»	2		2			4
9	Лекция «Информационная безопасность в Интернет. Тренды»		4				8
10	Л/р №7 «Защита от SQL INJECTION (явной)»	2		2			4
11	Л/р №8 «Защита от загрузки вредоносных файлов»	2		2			4
12	Л/р №9 «Защита от слабого шифрования»	2		2			4
13	Лекция «Защита веб-приложений на PHP»	4	4				8
17	Лекция «Основные угрозы ИБ»	2	2				4
21	Лекция «Мотивация злоумышленника»	2	2				4
	Форма аттестации: зачет						
Итого		108	18	18			72

3.3 Содержание дисциплины

1. Основы информационной безопасности
2. Уязвимости веб-приложений и ИС

3. Информационная безопасность в Интернет. Тренды.
4. Защита веб-приложений на PHP.
5. Основные угрозы ИБ.
6. Мотивация злоумышленника

3.4 Тематика лабораторных занятий

1. ЗАЩИТА ОТ XSS INJECTION (ПОСТОЯННОЙ)

Содержание и порядок выполнения лабораторной работы:

- анализ кода тестового приложения и нахождение указанной уязвимости;
- разработка приложения без указанной уязвимости.

2. ЗАЩИТА ОТ XSS INJECTION (ОТРАЖЁННОЙ)

Содержание и порядок выполнения лабораторной работы:

- анализ кода тестового приложения и нахождение указанной уязвимости;
- разработка приложения без указанной уязвимости.

3. ЗАЩИТА ОТ FILE INJECTION

Содержание и порядок выполнения лабораторной работы:

- анализ кода тестового приложения и нахождение указанной уязвимости;
- разработка приложения без указанной уязвимости.

4. ЗАЩИТА ОТ BRUTE FORCE

Содержание и порядок выполнения лабораторной работы:

- анализ кода тестового приложения и нахождение указанной уязвимости;
- разработка приложения без указанной уязвимости.

5. ЗАЩИТА ОТ CLICKJACKING

Содержание и порядок выполнения лабораторной работы:

- анализ кода тестового приложения и нахождение указанной уязвимости;
- разработка приложения без указанной уязвимости.

6. ЗАЩИТА ОТ SQL INJECTION (СЛЕПОЙ)

Содержание и порядок выполнения лабораторной работы:

- анализ кода тестового приложения и нахождение указанной уязвимости;
- разработка приложения без указанной уязвимости.

7. ЗАЩИТА ОТ SQL INJECTION (ЯВНОЙ)

Содержание и порядок выполнения лабораторной работы:

- анализ кода тестового приложения и нахождение указанной уязвимости;
- разработка приложения без указанной уязвимости.

8. ЗАЩИТА ОТ ЗАГРУЗКИ ВРЕДНОСНЫХ ФАЙЛОВ

Содержание и порядок выполнения лабораторной работы:

- анализ кода тестового приложения и нахождение указанной уязвимости;
- исправление уязвимости.

9. ЗАЩИТА ОТ СЛАБОГО ШИФРОВАНИЯ

- *Содержание и порядок выполнения лабораторной работы:*

анализ кода тестового приложения и нахождение указанной уязвимости;
разработка приложения без указанной уязвимости

4 Учебно-методическое и информационное обеспечение

4.1 Основная литература

1. Суворова, Г. М. Информационная безопасность : учебное пособие для вузов / Г. М. Суворова. — 2-е изд., перераб. и доп. — Москва : Издательство Юрайт, 2023. — 277 с. — (Высшее образование). — ISBN 978-5-534-16450-3.

URL: <https://urait.ru/bcode/531084>

4.2 Дополнительная литература

1. Зенков, А. В. Информационная безопасность и защита информации : учебное пособие для вузов / А. В. Зенков. — 2-е изд., перераб. и доп. — Москва : Издательство Юрайт, 2023. — 107 с. — (Высшее образование). — ISBN 978-5-534-16388-9.

URL: <https://urait.ru/bcode/530927>

4.3. Электронные образовательные ресурсы

1. Курс «Информационная безопасность»

<https://online.mospolytech.ru/course/view.php?id=2377>

5 Материально-техническое обеспечение

Требования к оборудованию и помещению для занятий

Лабораторные работы и самостоятельная работа студентов должны проводиться в специализированной аудитории, оснащенной современной оргтехникой и персональными компьютерами с программным обеспечением в соответствии с тематикой изучаемого материала. Число рабочих мест в аудитории должно быть достаточным для обеспечения индивидуальной работы студентов. Рабочее место преподавателя должно быть оснащено современным компьютером с подключенным к нему проектором на настенный экран, или иным аналогичным по функциональному назначению оборудованием.

Лекционные занятия должны проводиться в специализированных аудиториях с комплектом мультимедийного оборудования и/или доской для записей материалов. Число рабочих мест в аудитории должно быть достаточным для обеспечения индивидуальной работы студентов.

Требования к программному обеспечению

Для выполнения лабораторных работ и самостоятельной работы необходимо следующее программное обеспечение:

- Microsoft windows.
- Notepad++.
- webStrom.
- phpStorm.
- XAMPP.

- Веб-браузер, Chrome.
- VirtualBox. Putty.
- Filezilla.

Для проведения лекционных занятий специального программного обеспечения для освоения дисциплины не требуется.

6 Методические рекомендации

6.1 Методические рекомендации для преподавателя по организации обучения

Методика преподавания дисциплины «Информационная безопасность» и реализация компетентностного подхода в изложении и восприятии материала предусматривает использование следующих активных и интерактивных форм проведения групповых, индивидуальных, аудиторных занятий в сочетании с внеаудиторной работой с целью формирования и развития профессиональных навыков у обучающихся:

- выполнение лабораторных работ в лабораториях вуза; посещение лекций;
- индивидуальные и групповые консультации студентов преподавателем;
- посещение профильных конференций и работа на мастер-классах экспертов и специалистов в веб-технологиях, веб-разработке, Интернет-маркетинге и других профессиональных областях.

Самостоятельная внеаудиторная работа студентов состоит из подготовки к выполнению и защите лабораторных работ, изучению теоретического материала, а также подготовки к промежуточной аттестации во время экзаменационной сессии.

Рекомендуется:

1. При подготовке к занятиям следует предварительно проработать материал занятия, предусмотрев его подачу точно в отведенное для этого время занятия. Следует подготовить необходимые материалы – теоретические сведения, задачи и др. При проведении занятия следует контролировать подачу материала и решение заданий с учетом учебного времени, отведенного для занятия.

2. При проверке работ и отчетов следует учитывать не только правильность выполнения заданий, но и оптимальность выбранных методов решения, правильность выполнения всех его шагов.

6.2 Методические указания для обучающихся по освоению дисциплины

Изучение дисциплины осуществляется в строгом соответствии с целевой установкой в тесной взаимосвязи учебным планом. Основой теоретической подготовки студентов являются *аудиторные занятия, лекции, лабораторные работы.*

В процессе самостоятельной работы студенты закрепляют и углубляют знания, полученные во время аудиторных занятий, дорабатывают конспекты и записи, готовятся к проведению и обрабатывают результаты лабораторных работ, готовятся к промежуточной аттестации, а также самостоятельно изучают отдельные темы учебной программы.

На занятиях студентов, в том числе предполагающих практическую деятельность, осуществляется закрепление полученных, в том числе и в процессе самостоятельной работы, знаний. Особое внимание обращается на развитие умений и навыков установления связи положений теории с профессиональной деятельностью будущего специалиста в области Веб-технологий.

Самостоятельная работа осуществляется индивидуально. Контроль самостоятельной работы организуется в двух формах:

- самоконтроль и самооценка студента;
- контроль со стороны преподавателей (текущий и промежуточный).

Текущий контроль осуществляется на аудиторных занятиях, промежуточный контроль осуществляется на экзамене в письменной (устной) форме.

Критериями оценки результатов самостоятельной работы студента являются:

- уровень освоения студентом учебного материала;
- умения студента использовать теоретические знания при выполнении практических задач;
- сформированность компетенций;
- оформление материала в соответствии с требованиями.

7 Фонд оценочных средств

7.1 Методы контроля и оценивания результатов обучения

В процессе обучения используются следующие оценочные формы самостоятельной работы студентов, оценочные средства текущего контроля успеваемости и промежуточных аттестаций:

- выполнение лабораторных работ, зачет.

7.2 Шкала и критерии оценивания результатов обучения

Показателем оценивания компетенций на различных этапах их формирования является достижение обучающимися планируемых результатов обучения по дисциплине.

Показатель	Критерии оценивания			
	2	3	4	5
ОПК-4. Способен понимать принципы работы современных информационных технологий и использовать их для решения задач профессиональной деятельности				
ИОПК-4.1 Умеет представлять информацию в требуемом формате с использованием информационных, компьютерных и сетевых технологий	Обучающийся демонстрирует полное отсутствие или недостаточное соответствие материалу дисциплины знаний, указанных в индикаторах компетенций дисциплины	Обучающийся демонстрирует неполное соответствие следующих знаний, указанных в индикаторах компетенций дисциплины «Знать» (см. п. 3). Допускаются значительные ошибки,	Обучающийся демонстрирует частичное соответствие следующих знаний, указанных в индикаторах компетенций дисциплины «Знать» (см. п. 3). Но допускаются незначительные	Обучающийся демонстрирует полное соответствие следующих знаний, указанных в индикаторах компетенций дисциплины «Знать» (см. п. 3). Свободно оперирует

	«Знать» (см. п. 3).	проявляется недостаточность знаний, по ряду показателей, обучающийся испытывает значительные затруднения при оперировании знаниями при их переносе на новые ситуации.	ошибки, неточности, затруднения при аналитических операциях.	приобретенными знаниями.
--	---------------------	---	--	--------------------------

7.3 Оценочные средства

7.3.1 Текущий контроль

В результате освоения дисциплины формируются следующие компетенции:

Код компетенции	В результате освоения образовательной программы обучающийся должен обладать
ОПК-4	Способен понимать принципы работы современных информационных технологий и использовать их для решения задач профессиональной деятельности

В процессе освоения образовательной программы данные компетенции, в том числе их отдельные компоненты, формируются поэтапно в ходе освоения обучающимися дисциплины в соответствии с учебным планом и календарным графиком учебного процесса.

7.3.2 Промежуточная аттестация

Шкалы оценивания результатов промежуточной аттестации и их описание:

ФОРМА ПРОМЕЖУТОЧНОЙ АТТЕСТАЦИИ: ЗАЧЕТ.

Промежуточная аттестация обучающихся в форме зачета проводится по результатам выполнения всех видов учебной работы, предусмотренных учебным планом по данной дисциплине (модулю), при этом учитываются результаты текущего контроля успеваемости в течение семестра. Оценка степени достижения обучающимися планируемых результатов обучения по дисциплине проводится преподавателем, ведущим занятия по дисциплине. По итогам промежуточной аттестации по дисциплине выставляется оценка «зачтено» или «незачтено».

К промежуточной аттестации допускаются только студенты, выполнившие все виды учебной работы, предусмотренные рабочей программой по дисциплине «Информационная безопасность» – выполнение и защита Лабораторных работ согласно полученному заданию с достижением порогового значения оценки.

Шкала оценивания	Описание
Зачтено	Выполнены все виды учебной работы, предусмотренные учебным планом. Обучающийся способен использовать методические приемы технико-экономического обоснования проектных решений; осуществлять финансово-экономическое планирование

Шкала оценивания	Описание
	<p>инженерного проекта; составлять техническое задание на разработку радиотехнической системы с точки зрения технико-экономических показателей.</p> <p>При этом могут быть допущены несущественные ошибки, неточности, затруднения при аналитических операциях, переносе знаний и умений на новые, нестандартные ситуации.</p> <p>Компетенции сформированы.</p>
Незачтено	<p>Не выполнен один или более видов учебной работы, предусмотренных учебным планом. Обучающийся не демонстрирует теоретические знания, не способен использовать методические приемы технико-экономического обоснования проектных решений; не умеет осуществлять финансово-экономическое планирование инженерного проекта; не способен составлять техническое задание на разработку радиотехнической системы с точки зрения технико-экономических показателей и не способен быстро реагировать на уточняющие вопросы, испытывает значительные затруднения при оперировании знаниями и умениями при их переносе на новые ситуации.</p> <p>Компетенции не сформированы.</p>

7.4 Перечень оценочных средств

№ ОС	Наименование оценочного средства	Краткая характеристика оценочного средства	Представление оценочного средства в ФОС
1	Устный опрос / собеседование, (УО)	Средство контроля, организованное как презентация обучающимся результатов выполнения Курсового проекта с демонстрацией наглядных материалов и ответов на вопросы педагогических работников (работника) на тему доклада, теме, проблеме и т.п.	Контрольные вопросы
2	Проект (П)	Конечный продукт, получаемый в результате планирования и выполнения комплекса учебных и исследовательских заданий. Позволяет оценить умения обучающихся самостоятельно конструировать свои знания в процессе решения практических задач и проблем, ориентироваться в информационном пространстве и уровень сформированности аналитических, исследовательских навыков, навыков практического и творческого мышления. Может выполняться в индивидуальном порядке или группой обучающихся.	Типовая программа экзамена

7.5 Описание оценочных средств

1. Прогресс информационных технологий и необходимость обеспечения информационной безопасности.
2. Основные понятия информационной безопасности.
3. Структура понятия информационная безопасность.
4. Система защиты информации и ее структура.
5. Экономическая информация как товар и объект безопасности.
6. Профессиональные тайны, их виды. Объекты коммерческой тайны на предприятии.
7. Персональные данные и их защита.
8. Информационные угрозы, их виды и причины возникновения.
9. Информационные угрозы для государства.
10. Информационные угрозы для компании.
11. Информационные угрозы для личности (физического лица).
12. Действия и события, нарушающие информационную безопасность.
13. Личностно-профессиональные характеристики и действия сотрудников, способствующих реализации информационных угроз.
14. Способы воздействия информационных угроз на объекты.
15. Внешние и внутренние субъекты информационных угроз.
16. Компьютерные преступления и их классификация.

17. Исторические аспекты компьютерных преступлений и современность.
18. Субъекты и причины совершения компьютерных преступлений.
19. Вредоносные программы, их виды.
20. История компьютерных вирусов и современность.
21. Государственное регулирование информационной безопасности.
22. Деятельность международных организаций в сфере информационной безопасности.
23. Нормативно-правовые аспекты в области информационной безопасности в Российской Федерации.
24. Доктрина информационной безопасности России.
25. Уголовно-правовой контроль над компьютерной преступностью в России.
26. Федеральные законы по ИБ в РФ.
27. Политика безопасности и ее принципы.
28. Фрагментарный и системный подход к защите информации.
29. Методы и средства защиты информации.
30. Организационное обеспечение ИБ.
31. Организация конфиденциального делопроизводства.
32. Комплекс организационно-технических мероприятий по обеспечению защиты информации.
33. Инженерно-техническое обеспечение компьютерной безопасности.
34. Организационно-правовой статус службы безопасности.
35. Информационная безопасность в Интернете.
36. Электронная почта и ее защита.
37. Защита от компьютерных вирусов.
38. «Больные» мобильники и их «лечение».
39. Популярные антивирусные программы и их классификация.
40. Организация системы защиты информации экономических объектов.
41. Криптографические методы защиты информации.
42. Этапы построения системы защиты информации.
43. Оценка эффективности инвестиций в информационную безопасность.
44. План обеспечения непрерывной работы и восстановления функционирования автоматизированной информационной системы.
45. Управление информационной безопасностью на государственном уровне.
46. Аудит ИБ автоматизированных банковских систем.
47. Электронная коммерция и ее защита.
48. Менеджмент и аудит информационной безопасности на уровне предприятия.
49. Информационная безопасность предпринимательской деятельности.
50. Обеспечение информационной безопасности должностных лиц и представителей деловых кругов.

7.6 Типовая программа экзамена

ВРЕМЯ ВЫПОЛНЕНИЯ ЗАДАНИЯ

4 астрономических часа. Перерывы во время выполнения задания не предполагаются.

ЗАДАНИЕ ЭКЗАМЕНА

Руководства банка весьма довольны вашими успехами в мобильной разработке и резким увеличением числа клиентов. Победа в конкурсе "Лучшее банковское мобильное приложение" открыло перед вами горизонт новых задач, одна из которых лежит в области информационной безопасности.

Многочисленные жалобы клиентов выявили существенную проблему в используемом программном обеспечении – наличие уязвимостей веб-приложений и сервисов, с которыми Вы работали. Как специалисту наиболее хорошо знакомым с их *API* (к сожалению разработчик собственно ПО исчез из поля зрения банка, по слухам последний раз его видели на Канарских островах... но служба безопасности активно его ищет) Вам поручено провести аудит сервисов и обнаружить все уязвимости.

Руководство банка после прискорбного исчезновения разработчика не вполне доверяет вам, поэтому тестирование будет производиться по методу “чёрного ящика”, то есть изначально у вас не будет доступа к исходному коду приложения (хотя впоследствии, при успешном взломе, Вы сможете посмотреть данный код). В первую очередь аудиту должно подвергнуться хорошо известное стандартное банковское приложение, имеющее знакомый интерфейс и возможности – авторизация, получение списка друзей, проведение транзакции и получение списка транзакций. Именно оно, благодаря успеху мобильного приложения, наиболее часто используется клиентами.

Срочность и важность задачи вынудило руководство банка объявить существенную награду за успешное выполнение задания, даже если оно выполнено лишь частично. Премия зависит как от сложности, критичности и количества обнаруженных уязвимостей, приводящих к утечке персональных данных материальным и репутационным потерям, так и от полноты их описания и рекомендаций по устранению. Но помните – ваша дальнейшая судьба как сотрудника банка зависит от полноты решенной задачи, старайтесь найти как можно больше уязвимостей иначе будете уволены.

ВХОДНЫЕ ДАННЫЕ

Для того, чтобы тесты не повредили рабочее ПО, администраторы банка создали две виртуальные машины в формате *Virtualbox*, полностью копирующие системы действующих серверов, которые Вы можете использовать для работы.

1. Виртуальная машина с действующим веб-приложением для тестирования. После запуска образа веб-приложение доступно по локальному адресу виртуальной машины (<http://192.168.56.12>). Использование данной виртуальной машины как-либо кроме протокола *HTTP*, либо тестирование уязвимости других протоколов не подразумевается. Исходя из этого на ней отсутствует графическая оболочка, и машина защищена паролем.

2. Виртуальная машина Kali Linux 2016.2 со специальным дистрибутивом Linux с графической оболочкой и предустановленной возможностью ввода текста на русском языке для проведения тестирования. Данная виртуальная машина находится в той же виртуальной подсети, что и машина с веб-приложением – таким образом, имеется возможность использовать инструменты, входящие в состав Kali Linux, напрямую на тестируемом приложении.

ВЫХОДНЫЕ ДАННЫЕ

В результате работы в папке "*Рабочий стол/ФИО - Номер группы/WEBSECURE*" должен быть предоставлен файл *report.docx*, содержащий следующую информацию.

Вашу ФИО.

Номер группы.

Таблицу с отчетом по найденным уязвимостям, содержащую следующую информацию:

№ по порядку:

- вид уязвимости;
- место расположение в веб-сервисе;
- используемый способ обнаружения уязвимости;
- описание уязвимости;
- потенциальные угрозы для рассматриваемого веб-приложения;
- методы устранения уязвимостей данного типа;
- причины возникновения уязвимости в данном веб-приложении;
- рекомендации по устранению уязвимости;
- скриншоты экранов, показывающие процесс обнаружения и результат использования уязвимости злоумышленником.

УСЛОВИЯ ВЫПОЛНЕНИЯ РАБОТЫ

Для выполнения задания допускается использование только установленных средств и ПО локального компьютера и указанных виртуальных машин. Не допускается использование интернет в любом виде, *flash*-накопителей, телефонов, ноутбуков, материалов на серверах.

КРИТЕРИИ ОЦЕНКИ ЗАДАНИЯ

№	Найденная уязвимость или возможность совершить действие	Награда, \$
XSS INJECTION (ПОСТОЯННАЯ)		2000
1	Нахождение	200
2	Полное описание	800
3	Рекомендации по исправлению	1000
XSS INJECTION (ОТРАЖЕННАЯ)		1000
4	Нахождение	100
5	Полное описание	400
6	Рекомендации по исправлению	500
FILE INJECTION		2000
7	Нахождение	200
8	Полное описание	800
9	Рекомендации по исправлению	1000
BRUTE FORCE		3000
10	Нахождение	300
11	Полное описание	1200
12	Рекомендации по исправлению	1500
CLICKJACKING		1000
13	Нахождение	100
14	Полное описание	400
15	Рекомендации по исправлению	500
SQL INJECTION (СЛЕПАЯ)		3000
16	Нахождение	300
17	Полное описание	1200
18	Рекомендации по исправлению	1500
SQL INJECTION (ЯВНАЯ)		2000

19	Нахождение	200
20	Полное описание	800
21	Рекомендации по исправлению	1000
ЗАГРУЗКА ВРЕДОНОСНЫХ ФАЙЛОВ		2000
22	Нахождение	200
23	Полное описание	800
24	Рекомендации по исправлению	1000
СЛАБОЕ ШИФРОВАНИЕ		2000
25	Нахождение	200
26	Полное описание	800
27	Рекомендации по исправлению	1000
ВЫПОЛНЕНИЕ КОМАНД НА СЕРВЕРЕ		4000
28	Нахождение	400
29	Полное описание	1600
30	Рекомендации по исправлению	2000
CSRF АТАКА		1000
31	Нахождение	100
32	Полное описание	400
33	Рекомендации по исправлению	500
РАСКРЫТИЕ ПУТИ		1000
34	Нахождение	100
35	Полное описание	400
36	Рекомендации по исправлению	500
ПОЛУЧЕНИЕ ИСХОДНОГО КОДА ПРИЛОЖЕНИЯ (ПОЛНОГО)		6000
37	Нахождение	600
38	Полное описание	2400
39	Рекомендации по исправлению	3000
ПОЛУЧЕНИЕ ТРАНЗАКЦИЙ ПОЛЬЗОВАТЕЛЕЙ		1000
40	Нахождение	100
41	Полное описание	400
42	Рекомендации по исправлению	500
ПОЛУЧЕНИЕ ДАННЫХ ПОЛЬЗОВАТЕЛЕЙ		1000
43	Нахождение	100
44	Полное описание	400
45	Рекомендации по исправлению	500
ПОЛУЧЕНИЕ ПОЛНОГО ДОСТУПА К СЕРВЕРУ		10 000
46	Нахождение	1000
47	Полное описание	4000
48	Рекомендации по исправлению	5000
АВТОРИЗАЦИЯ ПОД ПРОИЗВОЛЬНЫМ ПОЛЬЗОВАТЕЛЕМ		1000
49	Нахождение	100
50	Полное описание	400
51	Рекомендации по исправлению	500
ПЕРЕВОД СРЕДСТВ ОТ ЛИЦА ДРУГОГО ПОЛЬЗОВАТЕЛЯ		1000
52	Нахождение	100
53	Полное описание	400
54	Рекомендации по исправлению	500

СООТВЕТСТВИЕ НАБРАННЫХ БАЛЛОВ ОЦЕНКЕ ЭКЗАМЕНА

Результат работы оценивается согласно приведенным выше критериям, выполнение каждого из которых увеличивает результирующее вознаграждение на указанное значение. Максимальное виртуальное вознаграждение, получаемое студентом за успешное выполнение задания с учетом всех критериев – 44 000\$. Итоговое вознаграждение преобразуется в оценку согласно следующей таблице.

Диапазон баллов	Оценка
0 ... 11 999	Неудовлетворительно
12 000 ... 15 999	Удовлетворительно
16 000 ... 21 999	Хорошо
22 000 ... 44 000	Отлично

Набранные баллы и соответствующая им оценка имеет рекомендательный характер – экзаменатор имеет право скорректировать оценку в ту или иную сторону.