

Документ подписан простой электронной подписью

Информация о владельце:

ФИО: Максимов Алексей Борисович

Должность: директор департамента по образовательной политике

Дата подписания: 02.10.2023 14:14:22

Уникальный программный ключ:

8db180d1a3f02ac9e60521a5672742735c18b1d6

МИНИСТЕРСТВО НАУКИ И ВЫСШЕГО ОБРАЗОВАНИЯ РОССИЙСКОЙ ФЕДЕРАЦИИ
ФЕДЕРАЛЬНОЕ ГОСУДАРСТВЕННОЕ АВТОНОМНОЕ ОБРАЗОВАТЕЛЬНОЕ УЧРЕЖДЕНИЕ ВЫСШЕГО ОБРАЗОВАНИЯ

«МОСКОВСКИЙ ПОЛИТЕХНИЧЕСКИЙ УНИВЕРСИТЕТ»

(МОСКОВСКИЙ ПОЛИТЕХ)

Факультет машиностроения

УТВЕРЖДАЮ

Декан


/Е.В. Сафонов/

« 16 » февраля 2023г.

РАБОЧАЯ ПРОГРАММА ДИСЦИПЛИНЫ

Основы военной подготовки

Направление подготовки

15.03.01 «Машиностроение»

Профиль

Машины и технологии обработки материалов давлением

Квалификация

Бакалавр


Формы обучения

Очная


Москва, 2023 г.

Разработчик(и):

Зав. каф. «Экологическая безопасность технических систем»,
д.т.н., проф.


 /М.В. Графкина/


доцент каф. «Экологическая безопасность технических систем»
к.т.н., доцент

 /Н.Ю. Калпина/

Согласовано:

Зав. каф. «Экологическая безопасность технических систем»,
д.т.н., проф.

 /М.В. Графкина/

РОП «ИСТОМД», доц. к.т.н.  /Е.В. Крутина

Содержание

1. Цели, задачи и планируемые результаты обучения по дисциплине4
2. Место дисциплины в структуре образовательной программы4
3. Структура и содержание дисциплины4
 - 3.1. Виды учебной работы и трудоемкость5
 - 3.2. Тематический план изучения дисциплины6
 - 3.4. Тематика семинарских/практических и лабораторных занятий8
 - 3.5. Тематика курсовых проектов (курсовых работ)8
4. Учебно-методическое и информационное обеспечение8
 - 4.1. Нормативные документы и ГОСТы8
 - 4.2. Основная литература9
 - 4.3. Дополнительная литература9
 - 4.4. Электронные образовательные ресурсы9
 - 4.5. Лицензионное и свободно распространяемое программное обеспечение9
 - 4.6. Современные профессиональные базы данных и информационные справочные системы9
5. Материально-техническое обеспечение9
6. Методические рекомендации9
 - 6.1. Методические рекомендации для преподавателя по организации обучения9
 - 6.2. Методические указания для обучающихся по освоению дисциплины10
7. Фонд оценочных средств11
 - 7.1. Методы контроля и оценивания результатов обучения11
 - 7.2. Шкала и критерии оценивания результатов обучения11
 - 7.3. Оценочные средства13

1. Цели, задачи и планируемые результаты обучения по дисциплине

К основным целям освоения дисциплины «Основы военной подготовки» следует отнести следующие:

Цели освоения дисциплины «Основы военной подготовки»:

- получение знаний, умений и навыков, необходимых для становления обучающихся образовательных организаций высшего образования (далее - вуз) в качестве граждан способных и готовых к выполнению воинского долга и обязанности по защите своей Родины в соответствии с законодательством Российской Федерации.

К основным задачам освоения дисциплины «Основы военной подготовки» следует отнести:

- формирование базовых знаний о строевой подготовке;
- овладение навыками выполнения строевых приемов с оружием и без него.

Обучение по дисциплине «Основы военной подготовки» направлено на формирование у обучающихся следующих компетенций:

Код и наименование компетенций	Индикаторы достижения компетенции
УК-8. Способен создавать и поддерживать в повседневной жизни и в профессиональной деятельности безопасные условия жизнедеятельности для сохранения природной среды, обеспечения устойчивого развития общества, в том числе при угрозе и возникновении чрезвычайных ситуаций и военных конфликтов	ИУК-8.1. Анализирует и идентифицирует факторы вредного влияния на жизнедеятельность элементов среды обитания (технических средств, технологических процессов, материалов, зданий и сооружений, природных и социальных явлений), а также опасные и вредные факторы в рамках осуществляемой деятельности ИУК-8.2. Понимает важность поддержания безопасных условий труда и жизнедеятельности, сохранения природной среды для обеспечения устойчивого развития общества, в том числе при угрозе возникновения опасных или чрезвычайных ситуаций и военных конфликтов ИУК-8.3. Разъясняет правила поведения при возникновении чрезвычайных ситуаций природного и техногенного происхождения и военных конфликтов, описывает способы участия в восстановительных мероприятиях

2. Место дисциплины в структуре образовательной программы

Дисциплина «Основы военной подготовки» относится к числу учебных дисциплин обязательной части Блока «Факультативные дисциплины» и входит в образовательную программу подготовки бакалавров по всем направлениям подготовки для всех форм обучения.

3. Структура и содержание дисциплины

Общая трудоемкость дисциплины «Основы военной подготовки» составляет 2 зачетных(е) единиц(ы) (72 часов).

3.1 Виды учебной работы и трудоемкость

3.1.1. Очная форма обучения Дисциплина «Основы военной подготовки»

№ п/п	Вид учебной работы	Количество часов	Семестры	
			4	
1	Аудиторные занятия	36	36	
	В том числе:			
1.1	Лекции			
1.2	Семинарские/практические занятия	36	36	
1.3	Лабораторные занятия			
2	Самостоятельная работа	36	36	
	В том числе:			
2.1	Реферат	36	36	
3	Промежуточная аттестация			
	Зачет/диф.зачет/экзамен	зачет	зачет	
	Итого	72	72	

3.1.2. Очно-заочная форма обучения Дисциплина «Основы военной подготовки»

№ п/п	Вид учебной работы	Количество часов	Семестры	
			4	
1	Аудиторные занятия	18	18	
	В том числе:			
1.1	Лекции			
1.2	Семинарские/практические занятия	18	18	
1.3	Лабораторные занятия			
2	Самостоятельная работа	54	54	
	В том числе:			
2.1	Реферат	54	54	
3	Промежуточная аттестация			
	Зачет/диф.зачет/экзамен	зачет	зачет	
	Итого	72	72	

3.1.3. Заочная форма обучения Дисциплина «Основы военной подготовки»

№ п/п	Вид учебной работы	Количество часов	Семестры	
			4	
1	Аудиторные занятия	8	8	
	В том числе:			
1.1	Лекции			
1.2	Семинарские/практические занятия	8	8	
1.3	Лабораторные занятия			
2	Самостоятельная работа	64	64	
	В том числе:			
2.1	Реферат	64	64	
3	Промежуточная аттестация			

	Зачет/диф.зачет/экзамен	зачет	зачет	
	Итого	72	72	

3.2 Тематический план изучения дисциплины (по формам обучения)

3.2.1. Очная форма обучения

№ п/п	Разделы/темы дисциплины	Трудоемкость, час					Самостоя тельная работа
		Всего	Аудиторная работа				
			Лекции	Семинар ские/ практические	Лаборато рные занятия	Практиче ская подготовка	
1	Тема 1. Строевые приемы и движение без оружия	18		8			10
2	Тема 2. Основы огневой подготовки	18		10			8
3	Тема 3. Назначение, состав, боевые свойства и порядок сборки разборки оружия	18		10			8
4	Тема 4. Требования безопасности при организации и проведении стрельб из стрелкового оружия.	18		8			10
	Итого	72		36			36

3.2.2. Очно-заочная форма обучения

№ п/п	Разделы/темы дисциплины	Трудоемкость, час					Самостоя тельная работа
		Всего	Аудиторная работа				
			Лекции	Семинар ские/ практические	Лаборато рные занятия	Практиче ская подготовка	
1	Тема 1. Строевые приемы и движение без оружия	18		4			14
2	Тема 2. Основы огневой подготовки	18		6			12
3	Тема 3. Назначение, состав, боевые свойства и порядок сборки разборки оружия	18		4			14
4	Тема 4. Требования безопасности при организации и проведении стрельб из стрелкового оружия.	18		4			14
	Итого	72		18			54

3.2.3. Заочная форма обучения

№ п/п	Разделы/темы дисциплины	Трудоемкость, час					
		Всего	Аудиторная работа				Самостоятельная работа
			Лекции	Семинарские/практические	Лабораторные занятия	Практическая подготовка	
1	Тема 1. Строевые приемы и движение без оружия	18		2			16
2	Тема 2. Основы огневой подготовки	18		2			16
3	Тема 3. Назначение, состав, боевые свойства и порядок сборки разборки оружия	18		2			16
4	Тема 4. Требования безопасности при организации и проведении стрельб из стрелкового оружия.	18		2			16
Итого		72		8			64

3.3 Содержание дисциплины

Тема 1. Строевые приемы и движение без оружия.

Строй и его элементы. Виды строя. Сигналы для управления строем. Команды и порядок их подачи. Обязанности командиров, военнослужащих перед построением и в строю.

Строевой расчет. Строевая стойка. Выполнение команд: "Становись", "Равняйсь", "Смирно", "Вольно", "Заправиться". Повороты на месте.

Строевой шаг. Движение строевым шагом. Движение строевым шагом в составе подразделения. Повороты в движении. Движение в составе взвода.

Управление подразделением в движении.

Тема 2. Основы огневой подготовки Основы, приемы и правила стрельбы из стрелкового оружия.

Требования безопасности при обращении со стрелковым оружием. Требования безопасности при проведении занятий по огневой подготовке.

Приемы и правила стрельбы из стрелкового оружия.

Тема 3. Назначение, состав, боевые свойства и порядок сборки разборки оружия

Назначение, боевые свойства, материальная часть и применение стрелкового оружия, ручных противотанковых гранатометов и ручных гранат.

Назначение, состав, боевые свойства и порядок сборки разборки АК-74 и РПК-74. Назначение, состав, боевые свойства и порядок сборки разборки пистолета ПМ. Назначение, состав, боевые свойства РПГ-7. Назначение, боевые свойства и материальная часть ручных гранат. Сборка разборка пистолета ПМ и подготовка его к боевому применению. Сборка разборка АК-74, РПК-74 и подготовка их к боевому применению. Снаряжение магазинов и подготовка ручных гранат к боевому применению.

Выполнение упражнений учебных стрельб из стрелкового оружия.

Тема 4. Требования безопасности при организации и проведении стрельб из стрелкового оружия.

Требования безопасности при организации и проведении стрельб из стрелкового оружия. Порядок выполнения упражнения учебных стрельб. Меры безопасности при проведении стрельб и проверка усвоения знаний и мер безопасности при обращении со стрелковым оружием. Выполнение норматива № 1 курса стрельб из стрелкового оружия.

3.4 Тематика семинарских/практических и лабораторных занятий

3.4.1. Семинарские/практические занятия

1. Строй и его элементы. Виды строя. Сигналы для управления строем.
2. Команды и порядок их подачи. Обязанности командиров, военнослужащих перед построением и в строю.
3. Строевой расчет. Строевая стойка. Выполнение команд: "Становись", "Равняйся", "Смирно", "Вольно", "Заправиться". Повороты на месте.
4. Строевой шаг. Движение строевым шагом. Движение строевым шагом в составе подразделения. Повороты в движении. Движение в составе взвода.
5. Управление подразделением в движении.
6. Основы, приемы и правила стрельбы из стрелкового оружия.
7. Требования безопасности при обращении со стрелковым оружием.
8. Приемы и правила стрельбы из стрелкового оружия.
9. Назначение, боевые свойства, материальная часть и применение стрелкового оружия, ручных противотанковых гранатометов и ручных гранат.
10. Назначение, состав, боевые свойства и порядок сборки разборки АК-74 и РПК-74.
11. Назначение, состав, боевые свойства и порядок сборки разборки пистолета ПМ.
12. Назначение, состав, боевые свойства РПГ-7. Назначение, боевые свойства и материальная часть ручных гранат.
13. Сборка разборка пистолета ПМ и подготовка его к боевому применению.
14. Сборка разборка АК-74, РПК-74 и подготовка их к боевому применению. Снаряжение магазинов и подготовка ручных гранат к боевому применению.
15. Выполнение упражнений учебных стрельб из стрелкового оружия.
16. Требования безопасности при организации и проведении стрельб из стрелкового оружия. Порядок выполнения упражнения учебных стрельб.
17. Меры безопасности при проведении стрельб и проверка усвоения знаний и мер безопасности при обращении со стрелковым оружием.
18. Выполнение норматива № 1 курса стрельб из стрелкового оружия.

3.4.2. Лабораторные занятия

Не предусмотрены.

3.5 Тематика курсовых проектов (курсовых работ)

Не предусмотрены.

4. Учебно-методическое и информационное обеспечение

4.1 Нормативные документы и ГОСТы

1. Федеральный закон "О воинской обязанности и военной службе" от 28.03.1998 N 53-ФЗ

URL: https://www.consultant.ru/document/cons_doc_LAW_18260/

2. Указ Президента РФ «Об утверждении общевоинских уставов Вооруженных Сил Российской Федерации», от 10 ноября 2007 года N 1495

URL: <https://docs.cntd.ru/document/902073580>

4.2 Основная литература

1. Безопасность жизнедеятельности: учебник [Электронный ресурс]. – М.: «Дашков и Ко», 2015. – 453 с.

URL:<http://www.knigafund.ru/books/211914>

4.3 Дополнительная литература

1. Основы военной подготовки : учебное пособие для вузов / И. Ю. Лепешинский, В. В. Глебов, Д. В. Погодаев, Е. А. Шмаков. — 2-е изд. — Москва : Издательство Юрайт, 2022. — 119 с. — (Высшее образование). — ISBN 978-5-534-11736-3. — Текст : электронный // Образовательная платформа Юрайт [сайт]. — URL: <https://urait.ru/bcode/495812>

4.4 Электронные образовательные ресурсы

Не предусмотрены.

4.5 Лицензионное и свободно распространяемое программное обеспечение

Не предусмотрено.

4.6 Современные профессиональные базы данных и информационные справочные системы

1. Консультант Плюс

URL: <https://www.consultant.ru/>

2. Информационная сеть «Техэксперт»

URL: <https://cntd.ru/>

5. Материально-техническое обеспечение

Проведение практических занятий осуществляется в общеуниверситетских аудиториях, где предусмотрена демонстрация фильмов, слайдов или использование раздаточных материалов.

6. Методические рекомендации

6.1 Методические рекомендации для преподавателя по организации обучения

Основным требованием к преподаванию дисциплины является творческий, проблемно-диалоговый подход, позволяющий повысить интерес студентов к содержанию учебного материала.

Основная форма изучения и закрепления знаний по этой дисциплине – практическая. Преподаватель должен организовать проведение практических занятий таким образом, чтобы активизировать мышление студентов, стимулировать самостоятельное извлечение ими

необходимой информации из различных источников, сравнительный анализ методов решений, сопоставление полученных результатов, формулировку и аргументацию собственных взглядов на многие спорные проблемы.

В процессе обучения студентов используются различные виды учебных занятий (аудиторных и внеаудиторных): семинарские занятия, консультации и т.д. На первом занятии по данной учебной дисциплине необходимо ознакомить студентов с порядком ее изучения, раскрыть место и роль дисциплины в системе наук, ее практическое значение, довести до студентов требования кафедры, ответить на вопросы.

Цель практических занятий – обеспечить контроль усвоения учебного материала студентами, расширение и углубление знаний, полученных ими на лекциях и в ходе самостоятельной работы. Повышение эффективности практических занятий достигается посредством создания творческой обстановки, располагающей студентов к высказыванию собственных взглядов и суждений по обсуждаемым вопросам, желанию у студентов поработать у доски при решении задач.

После каждого практического занятия сделать соответствующую запись в журналах учета посещаемости занятий студентами, выяснить у старост учебных групп причины отсутствия студентов на занятиях. Проводить групповые и индивидуальные консультации студентов по вопросам, возникающим у студентов в ходе их подготовки к текущей и промежуточной аттестации по учебной дисциплине, рекомендовать в помощь учебные и другие материалы, а также справочную литературу.

Оценка выставляется преподавателем и объявляется после ответа.

Преподаватель, принимающий зачёт или экзамен, лично несет ответственность за правильность выставления оценки.

6.2 Методические указания для обучающихся по освоению дисциплины

Работа студента направлена на:

- изучение теоретического материала, подготовка к практическим занятиям и выполнение практических работ.
- подготовка и выполнение тестирования с использованием общеобразовательного портала
- написание и защита реферата по предложенной теме

Самостоятельная работа студентов представляет собой важнейшее звено учебного процесса, без правильной организации которого обучающийся не может быть высококвалифицированным выпускником.

Студент должен помнить, что начинать самостоятельные занятия следует с первого семестра и проводить их регулярно. Очень важно приложить максимум усилий, воли, чтобы заставить себя работать с полной нагрузкой с первого дня.

Не следует откладывать работу также из-за нерабочего настроения или отсутствия вдохновения. Настроение нужно создавать самому. Понимание необходимости выполнения работы, знание цели, осмысление перспективы благоприятно влияют на настроение.

Каждый студент должен сам планировать свою самостоятельную работу, исходя из своих возможностей и приоритетов. Это стимулирует выполнение работы, создает более спокойную обстановку, что в итоге положительно сказывается на усвоении материала.

Важно полнее учесть обстоятельства своей работы, уяснить, что является главным на данном этапе, какую последовательность работы выбрать, чтобы выполнить ее лучше и с наименьшими затратами времени и энергии.

Для плодотворной работы немаловажное значение имеет обстановка, организация рабочего места. Нужно добиться, чтобы место работы по возможности было постоянным. Работа на привычном месте делает ее более плодотворной. Продуктивность работы зависит от правильного чередования труда и отдыха. Поэтому каждые час или два следует делать

перерыв на 10-15 минут. Выходные дни лучше посвятить активному отдыху, занятиям спортом, прогулками на свежем воздухе и т.д. Даже переключение с одного вида умственной работы на другой может служить активным отдыхом.

Студент должен помнить, что в процессе обучения важнейшую роль играет самостоятельная работа с книгой. Научиться работать с книгой – важнейшая задача студента. Без этого навыка будет чрезвычайно трудно изучать программный материал, и много времени будет потрачено нерационально. Работа с книгой складывается из умения подобрать необходимые книги, разобраться в них, законспектировать, выбрать главное, усвоить и применить на практике.

7. Фонд оценочных средств

7.1 Методы контроля и оценивания результатов обучения

До даты проведения промежуточной аттестации студент должен выполнить все работы, предусмотренные настоящей рабочей программой дисциплины. Перечень обязательных работ и форма отчетности представлены в таблице.

Перечень обязательных работ, выполняемых в течение семестра по дисциплине «Основы военной подготовки»

Вид работы	Форма отчетности и текущего контроля
Реферат	Представить один реферат по выбранной теме с оценкой преподавателя «зачтено», если представлен один реферат в форме презентации и на бумажном носителе.
Тестирование	Оценка преподавателя «зачтено», если результат тестирования по шкале (приложение Б) составляет более 41 %.

7.2 Шкала и критерии оценивания результатов обучения

7.2.1. Шкала оценивания реферата

Шкала оценивания	Описание
Отлично	Выполнены все требования к написанию и защите реферата: обозначена проблема и обоснована её актуальность, сделан краткий анализ различных точек зрения на рассматриваемую проблему и логично изложена собственная позиция, сформулированы выводы, тема раскрыта полностью, выдержан объём, соблюдены требования к внешнему оформлению, даны правильные ответы на дополнительные вопросы.
Хорошо	Основные требования к реферату и его защите выполнены, но при этом допущены недочёты. В частности, имеются неточности в изложении материала; отсутствует логическая последовательность в суждениях; не выдержан объём реферата; имеются упущения в оформлении; на дополнительные вопросы при защите даны неполные ответы.
Удовлетворительно	Имеются существенные отступления от требований к реферированию. В частности, тема освещена лишь частично;

	допущены фактические ошибки в содержании реферата или при ответе на дополнительные вопросы; во время защиты отсутствует вывод.
Неудовлетворительно	Тема реферата не раскрыта, обнаруживается существенное непонимание проблемы.

7.2.2. Шкала оценивания тестирования

Результат тестирования оценивается по процентной шкале оценки.

Оценка	Количество правильных ответов
отлично	от 81% до 100%
хорошо	от 61% до 80%
удовлетворительно	от 41% до 60%
неудовлетворительно	40% и менее правильных ответов

7.2.2. Описание показателей и критериев оценивания компетенций, формируемых по итогам освоения дисциплины (модуля), описание шкал оценивания.

Показателем оценивания компетенций на различных этапах их формирования является достижение обучающимися планируемых результатов обучения по дисциплине (модулю).

Показатель	Не зачтено	зачтено
знать: факторы вредного влияния на жизнедеятельность элементов среды обитания (технических средств, технологических процессов, материалов, зданий и сооружений, природных и социальных явлений), а также опасные и вредные факторы в рамках осуществляемой деятельности	Обучающийся демонстрирует полное отсутствие или недостаточное соответствие следующих знаний: факторы вредного влияния на жизнедеятельность элементов среды обитания (технических средств, технологических процессов, материалов, зданий и сооружений, природных и социальных явлений), а также опасные и вредные факторы в рамках осуществляемой деятельности.	Обучающийся демонстрирует полное соответствие следующих знаний: факторы вредного влияния на жизнедеятельность элементов среды обитания (технических средств, технологических процессов, материалов, зданий и сооружений, природных и социальных явлений), а также опасные и вредные факторы в рамках осуществляемой деятельности, свободно оперирует приобретенными знаниями.
уметь: применять методы поддержания	Обучающийся не умеет или в	Обучающийся демонстрирует полное

<p>безопасных условий труда и жизнедеятельности, сохранения природной среды для обеспечения устойчивого развития общества, в том числе при угрозе возникновения опасных или чрезвычайных ситуаций и военных конфликтов</p>	<p>недостаточной степени умеет применять методы поддержания безопасных условий труда и жизнедеятельности, сохранения природной среды для обеспечения устойчивого развития общества, в том числе при угрозе возникновения опасных или чрезвычайных.</p>	<p>соответствие следующих умений: применять методы поддержания безопасных условий труда и жизнедеятельности, сохранения природной среды для обеспечения устойчивого развития общества, в том числе при угрозе возникновения опасных или чрезвычайных.</p>
<p>владеть: - навыками разьяснения правил поведения при возникновении чрезвычайных ситуаций природного и техногенного происхождения и военных конфликтов, описания способов участия в восстановительных мероприятиях</p>	<p>Обучающийся не владеет или в недостаточной степени владеет навыками разьяснения правил поведения при возникновении чрезвычайных ситуаций природного и техногенного происхождения и военных конфликтов, описания способов участия в восстановительных мероприятиях.</p>	<p>Обучающийся в полном объеме владеет навыками разьяснения правил поведения при возникновении чрезвычайных ситуаций природного и техногенного происхождения и военных конфликтов, описания способов участия в восстановительных мероприятиях.</p>

7.3 Оценочные средства

7.3.1. Текущий контроль

7.3.1.1. Темы рефератов по дисциплине «Безопасность жизнедеятельности»

1. 1. Строй и его элементы.
2. Виды строя.
3. Сигналы для управления строем.
4. Команды и порядок их подачи.
5. Обязанности командиров, военнослужащих перед построением и в строю.
6. Строевой расчет. Строевая стойка.
7. Выполнение команд: "Становись", "Равняйсь", "Смирно", "Вольно", "Заправиться". Повороты на месте.
8. Строевой шаг. Движение строевым шагом.
9. Движение строевым шагом в составе подразделения. Повороты в движении. Движение в составе взвода.

10. Управление подразделением в движении.
11. Основы, приемы и правила стрельбы из стрелкового оружия.
12. Требования безопасности при обращении со стрелковым оружием.
13. Требования безопасности при проведении занятий по огневой подготовке.
14. Приемы и правила стрельбы из стрелкового оружия.
15. Назначение, боевые свойства, материальная часть и применение стрелкового оружия, ручных противотанковых гранатометов и ручных гранат.
16. Назначение, состав, боевые свойства и порядок сборки разборки АК-74 и РПК-74.
17. Назначение, состав, боевые свойства и порядок сборки разборки пистолета ПМ.
18. Назначение, состав, боевые свойства РПГ-7.
19. Назначение, боевые свойства и материальная часть ручных гранат.
20. Выполнение упражнений учебных стрельб из стрелкового оружия.
21. Требования безопасности при организации и проведении стрельб из стрелкового оружия.
22. Порядок выполнения упражнения учебных стрельб.
23. Меры безопасности при проведении стрельб и проверка усвоения знаний и мер безопасности при обращении со стрелковым оружием.

7.3.1.2. Пример тестовых заданий:

1. Что называется строем?
 - а) Строй, в котором военнослужащие расположены один возле другого на одной линии
 - б) Сторона строя, в которую военнослужащие обращены лицом
 - в) Установленное Уставом размещение военнослужащих, подразделения и частей для их совместных действий в пешем порядке и на машинах
2. Что такое шеренга?
 - а) Сторона противоположная фронту
 - б) Строй, в котором военнослужащие размещены один возле другого на одной линии
 - в) Расстояние между флангами
3. Что называется флангом?
 - а) Правая /левая /оконечность строя
 - б) Расстояние по фронту между военнослужащими /машинами/, подразделениями и частями
 - в) Расстояние в глубину между военнослужащими /машинами/ подразделениями и частями

7.3.2. Промежуточная аттестация

7.3.2.1. Вопросы к зачету по модулю «Основы военной подготовки»:

1. Строй и его элементы. Виды строя.
2. Сигналы для управления строем. Команды и порядок их подачи.
3. Обязанности командиров, военнослужащих перед построением и в строю.
4. Строевой расчет. Строевая стойка. Выполнение команд: "Становись", "Равняйся", "Смирно", "Вольно", "Заправиться". Повороты на месте.

5. Строевой шаг. Движение в составе взвода.
6. Управление подразделением в движении.
7. Огневая подготовка из стрелкового оружия
8. Основы, приемы и правила стрельбы из стрелкового оружия.
9. Требования безопасности при обращении со стрелковым оружием.
10. Требования безопасности при проведении занятий по огневой подготовке.
11. Приемы и правила стрельбы из стрелкового оружия.
12. Назначение, боевые свойства, материальная часть и применение стрелкового оружия, ручных противотанковых гранатометов и ручных гранат.
13. Назначение, состав, боевые свойства и порядок сборки разборки АК-74 и РПК-74.
14. Назначение, состав, боевые свойства и порядок сборки разборки пистолета ПМ. Назначение, состав, боевые свойства РПГ-7.
15. Назначение, боевые свойства и материальная часть ручных гранат.
16. Сборка разборка пистолета ПМ и подготовка его к боевому применению.
17. Сборка разборка АК-74, РПК-74 и подготовка их к боевому применению.
18. Снаряжение магазинов и подготовка ручных гранат к боевому применению.
19. Выполнение упражнений учебных стрельб из стрелкового оружия.
20. Требования безопасности при организации и проведении стрельб из стрелкового оружия.
21. Порядок выполнения упражнения учебных стрельб.
22. Меры безопасности при проведении стрельб и проверка усвоения знаний и мер безопасности при обращении со стрелковым оружием.