

Документ подписан простой электронной подписью
Информация о владельце:
ФИО: Максимов Алексей Борисович
Должность: директор департамента по образовательной политике
Дата подписания: 17.10.2023 11:42:01
Уникальный программный ключ:
8db180d1a3f02ac9c0571e5f51742775e18110c9

**МИНИСТЕРСТВО НАУКИ И ВЫСШЕГО ОБРАЗОВАНИЯ
РОССИЙСКОЙ ФЕДЕРАЦИИ**

**Федеральное государственное бюджетное образовательное учреждение
высшего образования
МОСКОВСКИЙ ПОЛИТЕХНИЧЕСКИЙ УНИВЕРСИТЕТ**

УТВЕРЖДАЮ

Декан факультета машиностроения



Е. В. Сафонов /
_____ 2020 г.

РАБОЧАЯ ПРОГРАММА ДИСЦИПЛИНЫ

Стандартизация и сертификация производства новой продукции

Направление подготовки

15.03.01 Машиностроение

Профиль подготовки

Машины и технологии обработки материалов давлением

Квалификация (степень) выпускника

Бакалавр

Форма обучения

Очная

Москва 2020

Программа дисциплины «Стандартизация и сертификация производства новой продукции» составлена в соответствии с требованиями ФГОС ВО и учебным планом по направлению **15.03.01 «Машиностроение»** и профилю подготовки **«Машины и технологии обработки материалов давлением»**.

Программу составили

О.Ф. Вячеславова д.т.н., профессор

И.Е. Парфеньева к.т.н., доцент

Программа дисциплины «Стандартизация и сертификация производства новой продукции» по направлению **15.03.01 «Машиностроение»** и профилю подготовки **«Машины и технологии обработки материалов давлением»** утверждена на заседании кафедры «Стандартизация, метрология и сертификация»

« ____ » _____ 2020 г. протокол № _____

Заведующий кафедрой
доцент, к.т.н.

/О.Б. Бавыкин/

Программа согласована с руководителем образовательной программы по направлению подготовки **15.03.01 «Машиностроение»** по профилю подготовки **«Машины и технологии обработки материалов давлением»**

Доц., к.т.н. _____ /Е.В. Крутина/
« 14 » июня 2020 г.

Программа утверждена на заседании учебно-методической комиссии факультета Машиностроения

Председатель комиссии _____ / А.Н.Васильев /

« 25 » июня _____ 20 г. Протокол:08-20

Присвоен регистрационный номер:

15.03.01.01/03.2020. 40

1. Цель освоения дисциплины

К **основным целям** освоения дисциплины «Стандартизация и сертификация производства новой продукции» следует отнести:

- формирование знаний о современных принципах построения государственной системы стандартизации и системы оценки и подтверждения соответствия применительно к машиностроению;
- подготовка студентов к деятельности в соответствии с квалификационной характеристикой бакалавра по направлению 15.03.01. «Машиностроение».

К **основным задачам** освоения дисциплины «Стандартизация и сертификация производства новой продукции» следует отнести:

- изучение основных положений в области стандартизации и сертификации, организации разработки и утверждения нормативных технических документов;
- овладение методиками инженерных расчетов взаимозаменяемости основных видов деталей сопряжений и узлов машин общего назначения, отклонений размеров, формы и шероховатости поверхности деталей конструкций;
- освоение методики выполнения работ по сертификации продукции и услуг.

2. Место дисциплины в структуре ООП бакалавриата

Дисциплина «Стандартизация и сертификация производства новой продукции» относится к вариативной части Блока 1 «Дисциплины (модули)» и входит в образовательную программу подготовки бакалавра по направлению подготовки 15.03.01 «Машиностроение», профиль «Машины и технологии обработки металлов давлением» очной формы обучения.

Дисциплина «Стандартизация и сертификация производства новой продукции» взаимосвязана логически и содержательно-методически со следующими дисциплинами и практиками ООП:

В базовой части Блока 1 «Дисциплины (модули)»:

- основы проектирования деталей и узлов машин;

В вариативной части Блока 1 «Дисциплины (модули)»:

- метрологическое обеспечение качества продукции;
- технологические машины и оборудование для получения изделий в

ОМД.

3. Перечень планируемых результатов обучения по дисциплине (модулю), соотнесенные с планируемыми результатами освоения образовательной программы

В результате освоения дисциплины (модуля) у обучающихся формируются следующие компетенции и должны быть достигнуты следующие результаты обучения как этап формирования соответствующих компетенций:

Код компетенции	В результате освоения образовательной программы обучающийся должен обладать	Перечень планируемых результатов обучения по дисциплине
ПК-19	способность к метрологическому обеспечению технологических процессов, к использованию типовых методов контроля качества выпускаемой продукции	<p>знать:</p> <ul style="list-style-type: none"> • законодательные и нормативные правовые акты, методические материалы по метрологии, стандартизации, сертификации и качества продукции; • основы взаимозаменяемости и практические направления ее использования в машиностроении; • основные положения государственной и международной систем стандартизации, виды нормативно-технических документов, порядок их разработки, утверждения и внедрения; • основы сертификации продукции; <p>уметь:</p> <ul style="list-style-type: none"> • рассчитывать и выбирать посадки деталей машин с учётом конструкторских, технологических и экономических требований; • назначать и оценивать шероховатость, волнистость, отклонения формы и расположения поверхностей деталей машиностроения; • выбирать надлежащие сопряжения резьбовых соединений, зубчатых передач, шлицевых соединений и других элементов механизмов и машин; • владеть и применять принципы стандартизации и сертификации при

		<p>анализе, создании и реализации машиностроительной продукции;</p> <p>владеть:</p> <ul style="list-style-type: none"> • навыками использования методов стандартизации и сертификации материалов и процессов; • навыками проведения проверки соответствия разрабатываемых проектов и технической документации стандартам, техническим условиям и другим нормативным документам; • навыками проведения инженерных расчетов допусков и посадок основных видов деталей, сопряжений и узлов машин общего назначения, назначения отклонений размеров, формы и шероховатости поверхности деталей конструкций.
--	--	---

4. Структура и содержание дисциплины

Общая трудоемкость дисциплины составляет 2 зачетные единицы, то есть 72 академических часа (из них 36 часов – самостоятельная работа студентов).

Разделы дисциплины «Стандартизация и сертификация производства новой продукции» изучаются на седьмом семестре четвертого курса.

Седьмой семестр: аудиторных занятий – 36 часов, в том числе лекций – 18 часов; лабораторных работ – 18 часов. Форма контроля – зачет.

Структура и содержание дисциплины «Стандартизация и сертификация производства новой продукции» по срокам и видам работы отражены в Приложении 1.

Содержание разделов дисциплины

Стандартизация

Цели, принципы и функции стандартизации

Цели, принципы и функции стандартизации. Объекты стандартизации. Понятие нормативных документов по стандартизации (норма, стандарт, регламент, правила и др.). Основные термины и определения.

Методы стандартизации

Характеристика методов стандартизации: оптимизация требований стандартов, параметрическая стандартизация, унификация, агрегатирование, типизация, комплексная стандартизация, опережающая стандартизация.

Система стандартизации в Российской Федерации

Общая характеристика системы и этапы ее реформирования. Органы и службы стандартизации Российской Федерации.

Виды нормативных документов по стандартизации

Нормативные документы по стандартизации, применяемые в РФ. Виды стандартов и их содержание. Разработка стандартов. Применение стандартов.

Международное сотрудничество в области стандартизации

Задачи международного сотрудничества в области стандартизации. Межгосударственная система стандартизации (МГСС). Международные организации по стандартизации.

Взаимозаменяемость

Взаимозаменяемость изделий

Нормирование точности изделий. Качество изделий машиностроения. Взаимозаменяемость как важнейшее свойство совокупности изделий. Виды взаимозаменяемости, основные термины и определения. Полная и неполная, внешняя и внутренняя взаимозаменяемость. Взаимозаменяемость как принцип конструирования, изготовления и эксплуатации машин. Функциональная взаимозаменяемость. Коэффициент взаимозаменяемости и методы его повышения.

Система допусков ИСО на линейные размеры

Основные термины: размерный элемент, полный номинальный размерный элемент, отверстие, вал, основное отверстие, основной вал. Понятие о номинальном, действительном и предельных размерах, предельных отклонениях и допусках. Графическое пояснение терминов. Пределы допуска, квалитет, интервал допуска, класс допуска. Положение интервала допуска относительно номинального размера. Основное отклонение. Идентификаторы основного отклонения. Условное обозначение класса допуска на чертеже. Выбор класса допуска.

Посадки. Расчет и выбор посадок

Посадки. Термины, связанные с посадками. Система посадок ИСО. Посадки с зазором, с натягом, переходные. Графическое представление посадок. Диапазон посадки. Образование посадок в системе отверстия и в системе вала. Обозначение посадок на чертежах. Методы выбора посадок в

соединениях машин. Области применения, расчет и выбор посадок с гарантированным натягом, переходных и посадок с гарантированным зазором. Выбор посадок в зависимости от условий эксплуатации и назначения соединения.

Контроль линейных размеров калибрами

Контроль деталей с помощью предельных калибров. Виды и конструкции. Поля допусков калибров-пробок и калибров-скоб. Исполнительные размеры калибров.

Нормирование точности размеров и посадки подшипников качения

Основные требования, предъявляемые к подшипникам качения. Классы точности и категории подшипников качения. Поля допусков посадочных мест валов и корпусов под подшипники качения. Выбор посадки в зависимости от вида нагружения, режима работы, класса точности подшипника и особых требований к подшипниковым узлам. Обозначение посадок подшипников качения на чертежах.

Форма и расположение поверхностей

Основные термины и определения. Отклонения и допуски формы поверхностей. Отклонения и допуски месторасположения поверхностей. Допуски ориентации и биения. Обозначение допусков на чертежах. Назначение допусков формы и месторасположения в зависимости от эксплуатационных показателей.

Шероховатость и волнистость

Шероховатость поверхности и ее параметры. Выбор параметров шероховатости и их величины в зависимости от требований к поверхности. Методы и средства контроля шероховатости поверхностей. Обозначение шероховатости поверхностей на чертежах.

Волнистость поверхности и ее параметры. Контроль волнистости поверхности.

Нормирование точности угловых и конических соединений.

Нормальные конусности и углы конусов. Допуски угловых размеров и углов конусов. Конические соединения. Элементы и параметры конуса. Система допусков и посадок для конических соединений. Обозначение конических соединений на чертежах. Инструментальные конусы. Методы и средства измерения углов и конусов

Нормирование точности шпоночных и шлицевых соединений.

Основные эксплуатационные требования к шпоночным и шлицевым соединениям. Допуски и посадки шпоночных соединений с призматическими

шпонками. Способы центрирования шлицевых соединений. Допуски и посадки шлицевых соединений с прямобочным профилем. Обозначение допусков и посадок шпоночных и шлицевых соединений на чертежах.

Нормирование точности резьбовых соединений

Метрическая резьба, профиль резьбы, шаг резьбы, средний диаметр резьбы. Диаметральная компенсация погрешностей шага и половины угла профиля. Приведенный средний диаметр резьбы. Система допусков и посадок метрической резьбы. Посадки с зазором, с натягом и переходные посадки. Степени точности, основные отклонения метрической резьбы, указания на чертежах полей допусков резьбы.

Нормирование точности цилиндрических зубчатых колес и передач

Требования, предъявляемые к зубчатым колесам и передачам. Нормы точности и виды сопряжений цилиндрических зубчатых колес и передач. Нормы бокового зазора. Степени точности и контролируемые показатели точности зубчатых колес и передач. Выбор степеней точности и виды сопряжения в зависимости от эксплуатационных требований к цилиндрической зубчатой передаче. Особенности обозначения степени точности и вида сопряжений на чертежах.

Обеспечение точности размерных цепей

Расчет точности размерных цепей при обеспечении полной взаимозаменяемости. Основные термины и определения, относящиеся к расчету размерных цепей. Общая характеристика методов решения размерных цепей. Экономичность использования различных методов в зависимости от требуемой точности замыкающего звена, числа составляющих размеров, серийности выпуска изделий, технического уровня производства и требований к взаимозаменяемости частей эксплуатируемых изделий.

Расчет размерных цепей с обеспечением полной взаимозаменяемости. Методы решения. Обратная и прямая задачи.

Расчет точности размерных цепей при обеспечении неполной взаимозаменяемости.

Краткие сведения из теории вероятностей, необходимые для расчета размерных цепей вероятностным методом. Расчет размерных цепей с обеспечением полной взаимозаменяемости. Методы решения. Обратная и прямая задачи.

Решение размерных цепей методом компенсаторов. Селективная сборка.

Сертификация

Основные понятия в области оценки соответствия и сертификации.

Основные понятия в области оценки соответствия и сертификации. Оценка соответствия. Подтверждение соответствия. Форма подтверждения соответствия. Обязательное и добровольное подтверждение соответствия. Заявитель. Сертификация. Декларация соответствия. Знак соответствия. Знак обращения на рынке. Система сертификации. История возникновения, становления и развития сертификации.

Законодательная база подтверждения соответствия. Законодательная база подтверждения соответствия в Российской Федерации. Постановления Правительства РФ по вопросам подтверждения соответствия. Система оценки подтверждения соответствия в Федеральном законе № 184-ФЗ «О техническом регулировании» от 27 декабря 2002 г.

Сертификация как процедура подтверждения соответствия. Цели и принципы подтверждения соответствия. Обязательная и добровольная сертификация. Сравнительная характеристика обязательной и добровольной сертификации. Участники сертификации. Участники обязательной сертификации. Заявители. Органы по сертификации (ОС). Аккредитованные испытательные лаборатории (ИЛ). Права и обязанности заявителя. Функции ОС и ИЛ. Участники и организация добровольной сертификации. Цель добровольной сертификации. Объекты добровольного подтверждения. Функции органа по сертификации (ОС).

Порядок сертификации продукции. Схемы сертификации продукции. Применение схем. Порядок проведения сертификации продукции. Основные этапы сертификации. Знаки соответствия продукции. Условия вывоза импортируемой продукции, подлежащей обязательному подтверждению соответствия.

Сертификация услуг. Правила функционирования системы добровольной сертификации услуг. Организационная структура системы добровольной сертификации услуг. Последовательность и этапы сертификации услуг. Схемы сертификации услуг. Назначение и области применения регистрационных, органолептических, социологических и экспертных методов, применяемых при добровольной сертификации услуг. Особенности сертификации отдельных видов услуг.

Декларирование соответствия. Действующая практика декларирования соответствия в РФ. Форма и содержание декларации о

соответствии. Доказательства соответствия и схемы декларирования соответствия. Схемы декларирования соответствия.

Аккредитация органов по сертификации и испытательных лабораторий (центров). Направления развития систем оценки и подтверждения соответствия. Решение задач, выдвинутых практикой сертификации в последнее десятилетие. Развитие систем оценки и подтверждения соответствия в свете Федерального Закона № 184-ФЗ «О техническом регулировании».

5. Образовательные технологии

Методика преподавания дисциплины «Стандартизация и сертификация производства новой продукции» и реализация компетентного подхода в изложении и восприятии предусматривает использование следующих активных и интерактивных форм проведения групповых, индивидуальных, аудиторных занятий в сочетании с внеаудиторной работой с целью формирования и развития профессиональных навыков обучающихся:

- подготовка к выполнению лабораторных работ в лабораториях вуза;
- подготовка к выполнению расчетно-графической работы;
- обсуждение и защита рефератов по дисциплине.

Удельный вес занятий, проводимых в интерактивных формах, определен главной целью образовательной программы, особенностью контингента обучающихся и содержанием дисциплины «Стандартизация и сертификация производства новой продукции» и в целом по дисциплине составляет 50% аудиторных занятий. Занятия лекционного типа составляют 50% от объема аудиторных занятий.

6. Оценочные средства для текущего контроля успеваемости, промежуточной аттестации по итогам освоения дисциплины и учебно-методическое обеспечение самостоятельной работы студентов

Промежуточная аттестация по дисциплине проводится в виде зачета с учетом результатов **текущего контроля** успеваемости в течение семестра. Темы и вопросы, выносимые на зачет, представлены в приложении к рабочей программе «Фонд оценочных средств по дисциплине «Стандартизация и сертификация производства новой продукции» (приложение Б). По итогам промежуточной аттестации выставляется оценка – «зачтено», «не зачтено». Шкала и критерии оценивания приведены ниже.

Промежуточная аттестация проводится в сроки, установленные утвержденным расписанием зачетно-экзаменационной сессии.

Шкалы оценивания результатов промежуточной аттестации и их описание

Форма промежуточной аттестации: зачет.

Шкала оценивания	Описание
Зачтено	Выполнены все виды учебной работы, предусмотренные учебным планом. Студент демонстрирует соответствие знаний, умений, навыков приведенным в таблицах показателям, оперирует приобретенными знаниями, умениями, навыками, применяет их в ситуациях повышенной сложности. При этом могут быть допущены незначительные ошибки, неточности, затруднения при аналитических операциях, переносе знаний и умений на новые, нестандартные ситуации.
Не зачтено	Не выполнен один или более видов учебной работы, предусмотренных учебным планом. Студент демонстрирует неполное соответствие знаний, умений, навыков приведенным в таблицах показателям, допускаются значительные ошибки, проявляется отсутствие знаний, умений, навыков по ряду показателей, студент испытывает значительные затруднения при оперировании знаниями и умениями при их переносе на новые ситуации.

6.1. Требования к подготовке к промежуточной аттестации

До даты проведения промежуточной аттестации студент должен выполнить все работы, предусмотренные настоящей рабочей программой дисциплины.

Перечень обязательных работ и форма отчетности по ним представлены в таблице.

Перечень обязательных работ, выполняемых в течение семестра по дисциплине «Стандартизация и сертификация производства новой продукции»

Вид работы	Форма отчетности и текущего контроля
Лабораторные работы (перечень в приложении Б)	Оформленные отчеты (журнал) лабораторных работ, предусмотренных рабочей программой дисциплины с отметкой преподавателя «зачтено», если выполнены и оформлены все работы.
Реферат (перечень тем в приложении Б)	Представить один реферат по выбранной теме с оценкой преподавателя «зачтено», если представлен один реферат в форме презентации и на бумажном носителе.
Расчетно-графическая работа	Оформленный отчет по выполнению расчетно-графической работы, с дифференцированной оценкой

	преподавателя.
Тестирование (перечень вопросов в приложении Б)	Оценка преподавателя «зачтено», если результат тестирования по процентной шкале (приложение Б) составляет более 41%.

6.2 Оценочные средства для проведения промежуточной аттестации обучающихся по дисциплине (модулю)

6.2.1. Перечень компетенций с указанием этапов их формирования в процессе освоения образовательной программы.

Код компетенции	В результате освоения образовательной программы обучающийся должен обладать
ПК-19	способность к метрологическому обеспечению технологических процессов, к использованию типовых методов контроля качества выпускаемой продукции

В процессе освоения образовательной программы данные компетенции, в том числе их отдельные компоненты, формируются поэтапно в ходе освоения обучающимися дисциплин (модулей), практик в соответствии с учебным планом и календарным графиком учебного процесса.

6.2.2. Описание показателей и критериев оценивания компетенций, формируемых по итогам освоения дисциплины (модуля), описание шкал оценивания

Показателем оценивания компетенций на различных этапах их формирования является достижение обучающимися планируемых результатов обучения по дисциплине (модулю).

ПК-19 способность к метрологическому обеспечению технологических процессов, к использованию типовых методов контроля качества выпускаемой продукции				
Показатель	Критерии оценивания			
	2	3	4	5

<p>знать: законодательные и нормативные правовые акты, методические материалы по метрологии, стандартизации, сертификации и качества продукции; основы взаимозаменяемости и практические направления ее использования в машиностроении; основные положения государственной и международной систем стандартизации, виды нормативно-технических документов, порядок их разработки, утверждения и внедрения; основы сертификации продукции</p>	<p>Обучающийся демонстрирует полное отсутствие или недостаточное соответствие следующих знаний: законодательные и нормативные правовые акты, методические материалы по метрологии, стандартизации, сертификации и качества продукции; основы взаимозаменяемости и практические направления ее использования в машиностроении; основные положения государственной и международной систем стандартизации, виды нормативно-технических документов, порядок их разработки, утверждения и внедрения; основы сертификации продукции</p>	<p>Обучающийся демонстрирует неполное соответствие следующих знаний: законодательные и нормативные правовые акты, методические материалы по метрологии, стандартизации, сертификации и качества продукции; основы взаимозаменяемости и практические направления ее использования в машиностроении; основные положения государственной и международной систем стандартизации, виды нормативно-технических документов, порядок их разработки, утверждения и внедрения; основы сертификации продукции. Допускаются значительные ошибки, проявляется недостаточность знаний, по ряду показателей, обучающийся испытывает значительные затруднения при оперировании знаниями при их переносе на новые ситуации.</p>	<p>Обучающийся демонстрирует частичное соответствие следующих знаний: законодательные и нормативные правовые акты, методические материалы по метрологии, стандартизации, сертификации и качества продукции; основы взаимозаменяемости и практические направления ее использования в машиностроении; основные положения государственной и международной систем стандартизации, виды нормативно-технических документов, порядок их разработки, утверждения и внедрения; основы сертификации продукции, но допускаются незначительные ошибки, неточности, затруднения при аналитических операциях.</p>	<p>Обучающийся демонстрирует полное соответствие следующих знаний: законодательные и нормативные правовые акты, методические материалы по метрологии, стандартизации, сертификации и качества продукции; основы взаимозаменяемости и практические направления ее использования в машиностроении; основные положения государственной и международной систем стандартизации, виды нормативно-технических документов, порядок их разработки, утверждения и внедрения; основы сертификации продукции, свободно оперирует приобретенными знаниями.</p>
<p>уметь: рассчитывать и выбирать посадки деталей машин с учётом конструкторских, технологических и экономических требований; назначать и оценивать шероховатость, волнистость,</p>	<p>Обучающийся не умеет или в недостаточной степени умеет: рассчитывать и выбирать посадки деталей машин с учётом конструкторских, технологических и экономических требований; назначать и</p>	<p>Обучающийся демонстрирует неполное соответствие следующих умений: рассчитывать и выбирать посадки деталей машин с учётом конструкторских, технологических и экономических требований;</p>	<p>Обучающийся демонстрирует частичное соответствие следующих умений: рассчитывать и выбирать посадки деталей машин с учётом конструкторских, технологических и экономических требований;</p>	<p>Обучающийся демонстрирует полное соответствие следующих умений: рассчитывать и выбирать посадки деталей машин с учётом конструкторских, технологических и экономических</p>

<p>отклонения формы и расположения поверхностей деталей машиностроения; выбирать надлежащие сопряжения резьбовых соединений, зубчатых передач, шлицевых соединений и других элементов механизмов и машин; владеть и применять принципы стандартизации и сертификации при анализе, создании и реализации машиностроительной продукции</p>	<p>оценивать шероховатость, волнистость, отклонения формы и расположения поверхностей деталей машиностроения; выбирать надлежащие сопряжения резьбовых соединений, зубчатых передач, шлицевых соединений и других элементов механизмов и машин; владеть и применять принципы стандартизации и сертификации при анализе, создании и реализации машиностроительной продукции</p>	<p>назначать и оценивать шероховатость, волнистость, отклонения формы и расположения поверхностей деталей машиностроения; выбирать надлежащие сопряжения резьбовых соединений, зубчатых передач, шлицевых соединений и других элементов механизмов и машин; владеть и применять принципы стандартизации и сертификации при анализе, создании и реализации машиностроительной продукции. Допускаются значительные ошибки, проявляется недостаточность умений, по ряду показателей, обучающийся испытывает значительные затруднения при оперировании умениями при их переносе на новые ситуации.</p>	<p>назначать и оценивать шероховатость, волнистость, отклонения формы и расположения поверхностей деталей машиностроения; выбирать надлежащие сопряжения резьбовых соединений, зубчатых передач, шлицевых соединений и других элементов механизмов и машин; владеть и применять принципы стандартизации и сертификации при анализе, создании и реализации машиностроительной продукции. Умения освоены, но допускаются незначительные ошибки, неточности, затруднения при аналитических операциях, переносе умений на новые, нестандартные ситуации.</p>	<p>требований; назначать и оценивать шероховатость, волнистость, отклонения формы и расположения поверхностей деталей машиностроения; выбирать надлежащие сопряжения резьбовых соединений, зубчатых передач, шлицевых соединений и других элементов механизмов и машин; владеть и применять принципы стандартизации и сертификации при анализе, создании и реализации машиностроительной продукции. Свободно оперирует приобретенными умениями, применяет их в ситуациях повышенной сложности.</p>
<p>владеть: навыками использования методов стандартизации и сертификации материалов и процессов; навыками проведения проверки соответствия разрабатываемых проектов и технической документации стандартам, техническим условиям и другим нормативным документам; навыками проведения инженерных расчетов</p>	<p>Обучающийся не владеет или в недостаточной степени владеет навыками использования методов стандартизации и сертификации материалов и процессов; навыками проведения проверки соответствия разрабатываемых проектов и технической документации стандартам, техническим</p>	<p>Обучающийся владеет навыками использования методов стандартизации и сертификации материалов и процессов; навыками проведения проверки соответствия разрабатываемых проектов и технической документации стандартам, техническим условиям и другим нормативным документам; навыками проведения</p>	<p>Обучающийся частично владеет навыками использования методов стандартизации и сертификации материалов и процессов; навыками проведения проверки соответствия разрабатываемых проектов и технической документации стандартам, техническим условиям и другим нормативным документам;</p>	<p>Обучающийся в полном объеме владеет навыками использования методов стандартизации и сертификации материалов и процессов; навыками проведения проверки соответствия разрабатываемых проектов и технической документации стандартам, техническим условиям и другим нормативным</p>

допусков и посадок основных видов деталей, сопряжений и узлов машин общего назначения, назначения отклонений размеров, формы и шероховатости поверхности деталей конструкций	условия и другим нормативным документам; навыками проведения инженерных расчетов допусков и посадок основных видов деталей, сопряжений и узлов машин общего назначения, назначения отклонений размеров, формы и шероховатости поверхности деталей конструкций	инженерных расчетов допусков и посадок основных видов деталей, сопряжений и узлов машин общего назначения, назначения отклонений размеров, формы и шероховатости поверхности деталей конструкций. Обучающийся испытывает значительные затруднения при применении навыков в новых ситуациях.	навыками проведения инженерных расчетов допусков и посадок основных видов деталей, сопряжений и узлов машин общего назначения, назначения отклонений размеров, формы и шероховатости поверхности деталей конструкций, навыки освоены, но допускаются незначительные ошибки, неточности, затруднения при аналитических операциях, переносе умений на новые, нестандартные ситуации.	документам; навыками проведения инженерных расчетов допусков и посадок основных видов деталей, сопряжений и узлов машин общего назначения, назначения отклонений размеров, формы и шероховатости поверхности деталей конструкций, свободно применяет полученные навыки в ситуациях повышенной сложности.
--	---	---	--	--

Фонды оценочных средств представлены в Приложении 2 к рабочей программе.

7. Учебно-методическое и информационное обеспечение дисциплины

а) основная литература

1. Перемитина, Т.О. Метрология, стандартизация и сертификация / Т.О. Перемитина; Министерство образования и науки Российской Федерации, Томский Государственный Университет Систем Управления и Радиоэлектроники (ТУСУР). – Томск: ТУСУР, 2016. – 150 с.: ил. – Режим доступа: по подписке. – URL: <http://biblioclub.ru/index.php?page=book&id=480887> (дата обращения: 06.11.2019). – Библиогр.: с. 144. – Текст : электронный.

б) дополнительная:

1. Бастраков, В.М. Метрология / В.М. Бастраков ; Поволжский государственный технологический университет. – Йошкар-Ола : ПГТУ, 2016. – 288 с. : ил. – Режим доступа: по подписке. – URL: <http://biblioclub.ru/index.php?page=book&id=461556> (дата обращения: 06.11.2019). – Библиогр.: с. 279-280. – ISBN 978-5-8158-1756-2. – Текст : электронный.

2. Варепо, Л.Г. Технические измерения и контроль геометрических параметров деталей / Л.Г. Варепо, В.В. Пшеничникова, Д.Б. Мартемьянов ; Минобрнауки России, Омский государственный технический университет. – Омск : Издательство ОмГТУ, 2017. – 148 с. : табл., граф., ил. – Режим доступа: по подписке. – URL: <http://biblioclub.ru/index.php?page=book&id=493454> (дата обращения: 06.11.2019). – Библиогр.: с. 138-139. – ISBN 978-5-8149-2565-7. – Текст : электронный.

в) программное обеспечение и интернет-ресурсы:

Используемое программное обеспечение

Наименование	Договор (лицензия)
Операционная система, Windows 7 (или ниже) – Microsoft Open License	Лицензия № 61984214, 61984216, 61984217, 61984219, 61984213, 61984218, 61984215
Офисные приложения, Microsoft Office 2013(или ниже) - Microsoft Open License	Лицензия № 61984042
Антивирусное ПО, Kaspersky endpoint Security для бизнеса – Стандартный –	Лицензии № 1752161117060156960164

Каждый студент обеспечен индивидуальным неограниченным доступом к электронным библиотекам университета (elib.mgur; lib.mami.ru/lib/content/elektronyu-katalog) к электронно-библиотечным системам (электронным библиотекам):

№ п/п	Электронный ресурс	№ договора. Срок действия доступа	Названия коллекций
1	ЭБС «Издательства Лань» - договор № 73-МП-23-ЕП/17 от 28.05.2017. (e.lanbook.com)	Договор № 132_94.44.ЕП/20 от 19.05.2020 с ООО «ЭБС ЛАНЬ». Срок действия – с 15.06.2020 по 15.06.2021	Инженерно-технические науки – Издательство «Машиностроение» Инженерно-технические науки – Издательство МГТУ им. Н.Э. Баумана; Инженерно-технические науки – Издательство «Физматлит»; Экономика и менеджмент – Издательство «Флинта»; - 58 книг из других разделов ЭБС (см. сайт университета, раздел библиотека)
2	ЭБС «ZNANIUM.COM» (www.znanium.com)	Договор № 124_62.44.ЕП/19 от 04.06.2019 с ООО	Доступ к 5 изданиям из разных коллекций ЭБС

		«ЗНАНИУМ». Срок действия – с 01.11.2019 по 31.10.2020	
3	ЭБС «Университетская библиотека онлайн» (www.biblioclub.ru)	Договор № 133_95.44.ЕП/20 от 19.05.2020 с ООО «Директ-Медиа». Срок действия – с 29.05.2020 по 28.05.2021	Доступ к базовой коллекции ЭБС
4	ЭБС «ЮРАЙТ» (www.biblio-online.ru)	Договор № 122_60.44.ЕП/19 от 04.06.2019 с ООО «Электронное издательство ЮРАЙТ». Срок действия – с 01.09.2019 по 31.08.2020	Доступ к 12 изданиям из разных коллекций ЭБС
5	Национальная электронная библиотека (НЭБ)	Договор № 101/НЭБ/2450 от 11.10.2017 с ФГБУ «РГБ» - срок действия договора 5 лет	НЭБ (нэб.рф) объединяет фонды публичных библиотек России федерального, регионального, муниципального уровней, библиотек научных и образовательных учреждений, а также правообладателей, правомерно переведенные в цифровую форму
6	Научная электронная библиотека «КИБЕРЛЕНИНКА» (www.cyberleninka.ru)	Свободный доступ	1134165 научных статей
7	ЭБС «Polpred» (polpred.com)	Свободный доступ	Обзор СМИ (архив публикаций за 15 лет)
8	Научная электронная библиотека e.LIBRARY.ru	Свободный доступ	Более 3000 наименований российских журналов в открытом доступе
9	Доступ к электронным ресурсам издательства SpringerNature	Письмо в ФГБОУ «Российский Фонд Фундаментальных Исследований» от 03.10.2016 № 11-01-17/1123 с приложением С 01.01.2017 - бессрочно	SpringerJournals; SpringerProtocols; SpringerMaterials; SpringerReference; zbMATH; Nature Journals
10	Справочная поисковая система «Техэксперт»	Без договора	Нормы, правила, стандарты и законодательство по техническому регулированию

8. Материально – техническое обеспечение дисциплины

Специализированные учебные лаборатории кафедры «Стандартизация, метрология и сертификация» 4304, 4307, 4309, 4314.

9. Методические рекомендации для самостоятельной работы студентов

Самостоятельная работа является одним из видов учебных занятий. Цель самостоятельной работы – практическое усвоение студентами вопросов метрологии, стандартизации и сертификации, рассматриваемых в процессе изучения дисциплины.

Аудиторная самостоятельная работа по дисциплине выполняется на учебных занятиях под непосредственным руководством преподавателя и по его заданию.

Внеаудиторная самостоятельная работа выполняется студентом по заданию преподавателя, но без его непосредственного участия

Задачи самостоятельной работы студента:

- развитие навыков самостоятельной учебной работы;
- освоение содержания дисциплины;
- углубление содержания и осознание основных понятий дисциплины;
- использование материала, собранного и полученного в ходе самостоятельных занятий для эффективной подготовки к дифференцированному зачету и экзамену.

Виды внеаудиторной самостоятельной работы:

- выполнение расчетно-графической работы;
- самостоятельное изучение отдельных тем дисциплины;
- подготовка к лекционным занятиям;
- подготовка к лабораторным работам;
- выполнение домашних заданий по закреплению тем;
- выполнение домашних заданий по решению типичных задач и упражнений;
- составление и оформление докладов и рефератов по отдельным темам программы;
- научно-исследовательская работа студентов;
- участие в тематических дискуссиях, олимпиадах.

Для выполнения любого вида самостоятельной работы необходимо пройти следующие этапы:

- определение цели самостоятельной работы;
- конкретизация познавательной задачи;
- самооценка готовности к самостоятельной работе;

- выбор адекватного способа действия, ведущего к решению задачи;
- планирование работы (самостоятельной или с помощью преподавателя) над заданием;
- осуществление в процессе выполнения самостоятельной работы самоконтроля (промежуточного и конечного) результатов работы и корректировка выполнения работы;
- рефлексия;
- презентация работы.

10. Методические рекомендации для преподавателя

При изучении раздела «Стандартизация» необходимо обеспечить понимание студентами сущности стандартизации; знание основных нормативных документов по стандартизации.

При изучении раздела «Сертификация» основное внимание необходимо уделять основным понятиям в области оценки соответствия, терминам и определениям; разъяснению основных целей, принципов и объектов подтверждения соответствия, условиям осуществления сертификации.

Теоретическое изучение основных вопросов разделов дисциплины должно завершаться практической работой.

Для активизации учебного процесса при изучении дисциплины эффективно применение презентаций по различным темам лекций и лабораторных работ.

Для проведения занятий по дисциплине используются средства обучения:

- учебники, информационные ресурсы Интернета;
- справочные материалы и нормативно-техническая документация;
- методические указания для выполнения лабораторных работ.

11. Приложения к рабочей программе:

Приложение А – Структура и содержание дисциплины.

Приложение Б – Фонд оценочных средств.

Приложение В – Перечень оценочных средств по дисциплине «Стандартизация и сертификация производства новой продукции».

Приложение Г – Аннотация рабочей программы дисциплины.

Структура и содержание дисциплины «Стандартизация и сертификация производства новой продукции» по направлению 15.03.01 «Машиностроение» и профилю подготовки «Машины и технологии обработки материалов давлением»

№ № п/п	Раздел	Семестр	Неделя семестра	Виды учебной работы, включая самостоятельную работу студентов, и трудоемкость в часах					Виды самостоятельной работы студентов				Формы аттестации		
				Л	П/С	Лаб	СР	КС	К.Р.	К.П.	РГР	Контр.р.	Э	З	
	Седьмой семестр														
1	Стандартизация Цели, принципы и функции стандартизации. Цели, принципы и функции стандартизации. Объекты стандартизации. Понятие нормативных документов по стандартизации (норма, стандарт, регламент, правила и др.). Основные термины и определения. Методы стандартизации Характеристика методов стандартизации: оптимизация требований стандартов, параметрическая стандартизация, унификация, агрегатирование, типизация, комплексная стандартизация, опережающая стандартизация.	7	1-2	2		2	4								
2	Система стандартизации в Российской Федерации Общая характеристика системы и этапы ее реформирования. Органы и службы стандартизации Российской Федерации.	7	3-4	2		2	4								

	<p>Виды нормативных документов по стандартизации Нормативные документы по стандартизации, применяемые в РФ. Виды стандартов и их содержание. Разработка стандартов. Применение стандартов. Международное сотрудничество в области стандартизации Задачи международного сотрудничества в области стандартизации. Межгосударственная система стандартизации (МГСС). Международные организации по стандартизации.</p>														
3	<p>Взаимозаменяемость изделий. Нормирование точности изделий. Взаимозаменяемость как принцип конструирования. Качество изделий машиностроения. Взаимозаменяемость как важнейшее свойство совокупности изделий. Виды взаимозаменяемости, основные термины и определения. Полная и неполная, внешняя и внутренняя взаимозаменяемость. Взаимозаменяемость как принцип конструирования, изготовления и эксплуатации машин. Функциональная взаимозаменяемость. Коэффициент взаимозаменяемости и методы его повышения. Система допусков ИСО на линейные размеры. Основные термины: размерный элемент, полный номинальный размерный элемент, отверстие, вал, основное отверстие, основной вал. Понятие о номинальном, действительном и предельных размерах, предельных отклонениях и допусках. Графическое пояснение терминов. Пределы</p>		7	5-6	2	2	4								

	<p>допуска, качество, интервал допуска, класс допуска. Положение интервала допуска относительно номинального размера. Основное отклонение. Идентификаторы основного отклонения. Условное обозначение класса допуска на чертеже. Выбор класса допуска.</p> <p>Посадки. Расчет и выбор посадок. Посадки. Термины, связанные с посадками. Система посадок ИСО. Посадки с зазором, с натягом, переходные. Графическое представление посадок. Диапазон посадки. Образование посадок в системе отверстия и в системе вала. Обозначение посадок на чертежах. Методы выбора посадок в соединениях машин. Области применения, расчет и выбор посадок с гарантированным натягом, переходных и посадок с гарантированным зазором. Выбор посадок в зависимости от условий эксплуатации и назначения соединения.</p>														
4	<p>Контроль линейных размеров калибрами. Контроль деталей с помощью предельных калибров. Виды и конструкции. Поля допусков калибров-пробок и калибров-скоб. Исполнительные размеры калибров.</p> <p>Нормирование точности размеров и посадки подшипников качения. Основные требования, предъявляемые к подшипникам качения. Классы точности и категории подшипников качения. Поля допусков посадочных мест валов и корпусов под подшипники качения. Выбор посадки в зависимости от вида нагружения, режима работы, класса точности подшипника и особых требований к подшипниковым узлам.</p>	7	7-8	2		2	4								

	Обозначение посадок подшипников качения на чертежах.																			
5	<p>Допуски формы, ориентации, месторасположения и бинения. Виды геометрических допусков, их условные обозначения. Указание геометрических допусков на чертежах. Теоретически точные размеры. Требование максимума материала. Требование минимума материала. Требование взаимодействия. Установление геометрических допусков в зависимости от эксплуатационных показателей.</p> <p>Шероховатость и волнистость. Шероховатость поверхности и ее параметры. Выбор параметров шероховатости и их величины в зависимости от требований к поверхности. Методы и средства контроля шероховатости поверхностей. Обозначение шероховатости поверхностей на чертежах. Волнистость поверхности и ее параметры. Контроль волнистости поверхности.</p>	7	9-10	2	2	2	4	4												
6	<p>Нормирование точности угловых и конических соединений. Нормальные конусности и углы конусов. Допуски угловых размеров и углов конусов. Конические соединения. Элементы и параметры конуса. Система допусков и посадок для конических соединений. Обозначение конических соединений на чертежах. Инструментальные конусы. Методы и средства измерения углов и конусов</p> <p>Нормирование точности шпоночных и шлицевых соединений. Основные эксплуатационные требования к шпоночным и шлицевым соединениям. Допуски и</p>	7	11-12	2	2	2	4	4												

	<p>посадки шпоночных соединений с призматическими шпонками. Способы центрирования шлицевых соединений. Допуски и посадки шлицевых соединений с прямобочным профилем. Обозначение допусков и посадок шпоночных и шлицевых соединений на чертежах.</p>																			
7	<p>Нормирование точности резьбовых соединений. Метрическая резьба, профиль резьбы, шаг резьбы, средний диаметр резьбы. Диаметральная компенсация погрешностей шага и половины угла профиля. Приведенный средний диаметр резьбы. Система допусков и посадок метрической резьбы. Посадки с зазором, с натягом и переходные посадки. Степени точности, основные отклонения метрической резьбы, указания на чертежах полей допусков резьб.</p> <p>Нормирование точности цилиндрических зубчатых колес и передач. Требования, предъявляемые к зубчатым колесам и передачам. Нормы точности и виды сопряжений цилиндрических зубчатых колес и передач. Нормы бокового зазора. Степени точности и контролируемые показатели точности зубчатых колес и передач. Выбор степеней точности и виды сопряжения в зависимости от эксплуатационных требований к цилиндрической зубчатой передаче. Особенности обозначения степени точности и вида сопряжений на чертежах.</p>	7	13	1	1	1	2													
8	<p>Обеспечение точности размерных цепей. Расчет точности размерных цепей при обеспечении полной взаимозаменяемости. Основные термины и определения, относящиеся к расчету размерных цепей.</p>	7	14	1	1	2														

	<p>Общая характеристика методов решения размерных цепей. Экономичность использования различных методов в зависимости от требуемой точности замыкающего звена, числа составляющих размеров, серийности выпуска изделий, технического уровня производства и требований к взаимозаменяемости частей эксплуатируемых изделий.</p> <p>Расчет размерных цепей с обеспечением полной взаимозаменяемости. Методы решения. Обратная и прямая задачи.</p> <p>Расчет точности размерных цепей при обеспечении неполной взаимозаменяемости. Краткие сведения из теории вероятностей, необходимые для расчета размерных цепей вероятностным методом. Расчет размерных цепей с обеспечением полной взаимозаменяемости. Методы решения. Обратная и прямая задачи.</p> <p>Решение размерных цепей методом компенсаторов. Селективная сборка.</p> <p>Виды сборки по методу достижения точности замыкающего звена: полной и неполной взаимозаменяемости, групповой взаимозаменяемости (селективная сборка), сборка с пригонкой, с регулированием, с применением компенсаторов. Методы решения размерных цепей для обеспечения этих видов сборки.</p> <p>Конструкции компенсаторов, используемых для размерного регулирования. Приемы технологической компенсации: удаление припуска с поверхности детали-компенсатора, подбор, использование пластмассовых компенсаторов. Расчет</p>											
--	--	--	--	--	--	--	--	--	--	--	--	--

	<p>сертификации. Объекты добровольного подтверждения. Функции органа по сертификации (ОС).</p> <p>Порядок сертификации продукции. Схемы сертификации продукции. Применение схем. Порядок проведения сертификации продукции. Основные этапы сертификации. Знаки соответствия продукции. Условия вывоза импортируемой продукции, подлежащей обязательному подтверждению соответствия.</p> <p>Сертификация услуг. Правила функционирования системы добровольной сертификации услуг. Организационная структура системы добровольной сертификации услуг. Последовательность и этапы сертификации услуг. Схемы сертификации услуг. Назначение и области применения регистрационных, органолептических, социологических и экспертных методов, применяемых при добровольной сертификации услуг. Особенности сертификации отдельных видов услуг.</p> <p>Декларирование соответствия. Действующая практика декларирования соответствия в РФ. Форма и содержание декларации о соответствии. Доказательства соответствия и схемы декларирования соответствия. Схемы декларирования соответствия.</p> <p>Аккредитация органов по сертификации и испытательных лабораторий (центров). Направления развития систем оценки и подтверждения соответствия. Решение задач, выдвинутых практикой сертификации в</p>																											
10	7	17-18	2	2	4																							

МИНИСТЕРСТВО НАУКИ И ВЫСШЕГО ОБРАЗОВАНИЯ РОССИЙСКОЙ ФЕДЕРАЦИИ
ФЕДЕРАЛЬНОЕ ГОСУДАРСТВЕННОЕ БЮДЖЕТНОЕ ОБРАЗОВАТЕЛЬНОЕ УЧРЕЖДЕНИЕ

ВЫСШЕГО ОБРАЗОВАНИЯ

**«МОСКОВСКИЙ ПОЛИТЕХНИЧЕСКИЙ УНИВЕРСИТЕТ»
(МОСКОВСКИЙ ПОЛИТЕХ)**

Направление подготовки: 15.03.01 МАШИНОСТРОЕНИЕ

ОП (профиль): «Машины и технологии обработки металлов давлением»

Форма обучения: очная

Вид профессиональной деятельности: в соответствии с ООП

Кафедра: Стандартизация, метрология и сертификация

ФОНД ОЦЕНОЧНЫХ СРЕДСТВ

ПО ДИСЦИПЛИНЕ

Стандартизация и сертификация производства новой продукции

Состав: 1. Паспорт фонда оценочных средств

2. Описание оценочных средств:

перечень вопросов на зачет

примерный перечень тем рефератов

образцы вопросов из фонда тестовых заданий

задание на выполнение расчетно-графической работы

перечень лабораторных работ

Составители:

Доцент, к.т.н. Парфеньева И.Е.

Профессор, д.т.н. Вячеславова О.Ф.

Москва, 2020 год

ПОКАЗАТЕЛЬ УРОВНЯ СФОРМИРОВАННОСТИ КОМПЕТЕНЦИЙ

Таблица 1

СТАНДАРТИЗАЦИЯ И СЕРТИФИКАЦИЯ ПРОИЗВОДСТВА НОВОЙ ПРОДУКЦИИ					
ФГОС ВО 15.03.01 «Машиностроение»					
В процессе освоения данной дисциплины студент формирует и демонстрирует следующие профессиональные компетенции:					
КОМПЕТЕНЦИИ		Перечень компонентов	Технология формирования компетенций	Форма оценочного средства**	Степени уровней освоения компетенций
ИНДЕКС	ФОРМУЛИРОВКА				
ПК-19	<p>способность к метрологическому обеспечению технологических процессов, к использованию типовых методов контроля качества выпускаемой продукции</p>	<p>Знать:</p> <ul style="list-style-type: none"> • законодательные и нормативные правовые акты, методические материалы по метрологии, стандартизации, сертификации и качества продукции; • основы взаимозаменяемости и практические направления использования машиностроений; • основные положения и государственной и международной систем стандартизации, виды нормативно-технических документов, порядок их 	<p>лекция, самостоятельная работа, лабораторные работы, практические работы</p>	<p>З, Т, ЛР, РГР, Р</p>	<p>Базовый уровень: воспроизводство полученных знаний в ходе текущего контроля; умение решать типовые задачи, принимать профессиональные и управленческие решения по известным алгоритмам, правилам и методикам</p> <p>Повышенный уровень: практическое применение полученных знаний в процессе выполнения лабораторных работ и курсовой работы; готовность решать практические задачи повышенной сложности, принимать нетиповые задачи, принимать профессиональные и управленческие решения в условиях неполной</p>

	<p>разработки, и утверждения и внедрения;</p> <ul style="list-style-type: none"> • основы сертификации продукции; <p>уметь:</p> <ul style="list-style-type: none"> • рассчитывать и выбирать посадки деталей машин с учётом конструкторских, технологических и экономических требований; • назначать и оценивать шероховатость, волнистость, отклонения формы и расположения поверхностей деталей машиностроения; • выбирать надлежащие сопряжения резьбовых соединений, зубчатых передач, шлицевых соединений и других элементов механизмов и машин; • владеть и применять принципы стандартизации и сертификации при анализе, создании и реализации машиностроительной продукции; 		<p>определённости, при недостаточном документальном, нормативном и методическом обеспечении</p>
--	---	--	---

	<p>владеть:</p> <ul style="list-style-type: none"> • навыками использования методов стандартизации и сертификации материалов и процессов; • навыками проведения проверки соответствия разрабатываемых проектов и технической документации стандартам, техническим условиям и другим нормативным документам; • навыками проведения инженерных расчетов допусков и посадок основных видов деталей, сопряжений и узлов машин общего назначения, назначения отклонений размеров, формы и шероховатости поверхности деталей конструкций. 			
--	---	--	--	--

** - Сокращения форм оценочных средств см. в Приложении В к рабочей программе.

Перечень вопросов на зачет

Вопросы к зачету	Код компетенции
Стандартизация, ее роль в повышении качества продукции	ПК-19
Категории и виды стандартов	ПК-19
Международные организации по стандартизации	ПК-19
Основные принципы и методы стандартизации	ПК-19
Принцип предпочтительности и параметрические ряды	ПК-19
Унификация и агрегатирование	ПК-19
Комплексная и опережающая стандартизация	ПК-19
Органы и службы стандартизации в РФ	ПК-19
Правовые основы метрологии. Закон РФ «Об обеспечении единства измерений».	ПК-19
Основные направления развития стандартизации	ПК-19
Правила применения международного стандарта в РФ	ПК-19
Национальный орган по стандартизации в РФ	ПК-19
Цели стандартизации	ПК-19
Функции стандартизации	ПК-19
Понятие о техническом регламенте	ПК-19
Научная база стандартизации	ПК-19
Оптимизация требований стандартов	ПК-19
Объекты стандартизации	ПК-19
Организация работ по стандартизации в РФ по Закону «О техническом регулировании»	ПК-19
Классификация и кодирование технико-экономической информации	ПК-19
Понятие о взаимозаменяемости. Виды взаимозаменяемости	ПК-19
Понятие о точности. Классификация отклонений геометрических параметров деталей	ПК-19
Основные этапы сертификации систем качества	ПК-19
Понятие о номинальном, действительном и предельных размерах	ПК-19
Схемы сертификации продукции, их применение	ПК-19
Предельные отклонения размеров. Допуск размера.	ПК-19

Обозначение предельных отклонений на чертежах	
Понятие о посадках. Виды посадок. Обозначение посадок на чертежах	ПК-19
Система допусков и посадок. Квалитеты точности. Определение допуска через единицу допуска и число единиц допуска	ПК-19
Сертификация продукции. Виды сертификации	ПК-19
Геометрические допуски. Обозначение на чертежах	ПК-19
Организационная структура Системы сертификации	ПК-19
Ряды основных отклонений	ПК-19
Цели системы сертификации	ПК-19
Допуски формы поверхностей деталей. Обозначение на чертежах	ПК-19
Порядок проведения работ по сертификации продукции	ПК-19
Системы качества. Стандарты на системы качества	ПК-19
Сертификация работ и услуг	ПК-19
Стандарты волнистости и шероховатости поверхностей. Обозначение шероховатости поверхностей на чертежах	ПК-19
Расчет и выбор посадок с зазором	ПК-19
«Участник сертификации». Основные функции «участников сертификации»	ПК-19
Обязательная и добровольная сертификация	ПК-19
Расчет и выбор посадок с натягом	ПК-19
Рассмотрение декларации о соответствии как способ доказательства соответствия	ПК-19
Расчет и выбор переходных посадок	ПК-19
Посадки в системе отверстия и в системе вала	ПК-19
Функции изготовителей продукции при проведении сертификации	ПК-19
Обязанности органов по сертификации и испытательных лабораторий	ПК-19
Контроль деталей предельными калибрами	ПК-19
Допуски и посадки в подшипниковых узлах	ПК-19
Допуски и посадки резьбовых соединений	ПК-19
Допуски и посадки зубчатых колес и передач	ПК-19
Допуски и посадки шпоночных и шлицевых соединений	ПК-19

Примерный перечень тем реферата

1. Взаимосвязь метрологии, стандартизации и сертификации и их роль в повышении качества, безопасности и конкурентоспособности продукции (услуг), укреплении международных, региональных и национальных связей и их значение в развитии науки, техники и технологии (ПК-19).
2. История развития стандартизации и пути ее развития в России. Основные направления формирования стандартизации как научного направления (ПК-19).
3. Роль стандартизации в повышении качества, безопасности и конкурентоспособности продукции, становлении научно-технического и экономического сотрудничества и развития торговых связей (ПК-19).
4. Основные положения национальной системы стандартизации (ПК-19).
5. Государственные органы и службы стандартизации, их задачи и направления работы (ПК-19).
6. Международная организация по стандартизации (ИСО) и Международная электротехническая комиссия (МЭК), состав, структура и методология деятельности. Статус международных стандартов, порядок и формы их применения (ПК-19).
7. Международное сотрудничество в области стандартизации (ПК-19).
8. Межгосударственный совет по стандартизации, метрологии и сертификации (МГС) (ПК-19).
9. Знак соответствия национальным стандартам Российской Федерации: изображение и порядок применения (ПК-19).
10. Организация работ по стандартизации (ПК-19).
11. Документы в области стандартизации и требования к ним (ПК-19).
12. Общероссийский классификатор стандартов (ПК-19).
13. Концепция развития национальной системы стандартизации (ПК-19).
14. Национальные стандарты, общероссийские классификаторы технико-экономической и социальной информации (ПК-19).
15. Методы стандартизации (ПК-19).
16. Схема сертификации по классификации ИСО. Системы сертификации однородной продукции, для которых применяются одни и те же конкретные стандарты, правила и одинаковые процедуры (ПК-19).
17. Основные этапы проведения сертификации: заявка на сертификацию, оценка соответствия объекта сертификации установленным требованиям,

анализ результатов оценки соответствия, решение на сертификацию, инспекционный контроль за сертифицированным объектом (ПК-19).

18. Права и обязанности заявителя в области обязательного подтверждения соответствия (ПК-19).

19. Правила применения знака соответствия при обязательной сертификации продукции (ПК-19).

20. Система сертификации ГОСТ Р (ПК-19).

21. Правовые основы сертификации (ПК-19).

22. Основные понятия Федерального Закона «О техническом регулировании» (ПК-19).

23. Организация обязательной сертификации (ПК-19).

24. Международное сотрудничество в области сертификации (ПК-19).

25. Органы по сертификации: основные функции и обязанности (ПК-19).

26. Документы, регулирующие сертификацию (ПК-19).

27. История развития сертификации (ПК-19).

Шкала оценивания реферата

Шкала оценивания	Описание
Отлично	Выполнены все требования к написанию и защите реферата: обозначена проблема и обоснована её актуальность, сделан краткий анализ различных точек зрения на рассматриваемую проблему и логично изложена собственная позиция, сформулированы выводы, тема раскрыта полностью, выдержан объём, соблюдены требования к внешнему оформлению, даны правильные ответы на дополнительные вопросы.
Хорошо	Основные требования к реферату и его защите выполнены, но при этом допущены недочёты. В частности, имеются неточности в изложении материала; отсутствует логическая последовательность в суждениях; не выдержан объём реферата; имеются упущения в оформлении; на дополнительные вопросы при защите даны неполные ответы.
Удовлетворительно	Имеются существенные отступления от требований к реферированию. В частности: тема освещена лишь частично; допущены фактические ошибки в содержании реферата или при ответе на дополнительные вопросы; во время защиты отсутствует вывод.
Неудовлетворительно	Тема реферата не раскрыта, обнаруживается существенное непонимание проблемы.

Образцы вопросов из фонда тестовых заданий

Раздел «Стандартизация»

Вопросы для оценки компетенции ПК-19

Технический регламент носит характер

1. рекомендательный
2. руководящий
3. обязательный
4. согласовательный

Что такое стандартизация?

1. Стандартизация - это обеспечение единства средств измерений
2. Стандартизация - деятельность по установлению правил и характеристик в целях их добровольного многократного использования, направленная на достижение упорядоченности в сферах производства и обращения продукции и повышения конкурентоспособности продукции, работ и услуг.
3. Стандартизация - это совокупность национальных стандартов (ГОСТ Р) и общероссийских классификаторов технико-экономической и социальной информации (ОКТЭИ)
4. Стандартизация - это метрологическое обеспечение продукции в процессе производства

Деятельность по установлению норм, правил и характеристик в целях обеспечения безопасности продукции, качества продукции, работ, услуг, единства измерений, экономии всех видов ресурсов – это...

1. стандартизация
2. сертификация
3. аккредитация
4. метрология

Существует международная система рубрикации литературы индексами УДК. Это пример

1. систематизации
2. классификации
3. кодирования
4. унификации
5. агрегатирования

Какой группой общетехнических стандартов устанавливается единый порядок организации проектирования, правила оформления чертежей и ведения чертежного хозяйства?

1. ЕСТД
2. ЕСКД

3. ЕСТПП
4. ГСИ
5. ЕСКК ТЭИ

Метод стандартизации, заключающийся в отборе и регламентации оптимальной и сокращенной номенклатуры объектов одинакового функционального назначения, называется

1. типизацией
2. классификацией
3. унификацией
4. агрегатированием
5. систематизацией

Метод стандартизации, устанавливающий типовые конструктивные и технологические решения, называется

1. типизацией
2. классификацией
3. унификацией
4. агрегатированием
5. систематизацией

Какой группой общетехнических стандартов устанавливаются правила создания систем классификации и кодирования информации?

1. ЕСТД
2. ЕСКД
3. ЕСТПП
4. ГСИ
5. ЕСКК ТЭИ

Какая система общетехнических стандартов устанавливает общий порядок присвоения конструкторско-технологического кода детали в машиностроении?

1. ЕСКД
2. ЕСТД
3. ЕСКК ТЭИ
4. ЕСТПП
5. ГСИ

Международные стандарты ИСО для стран-участниц имеют статус:

1. руководящий
2. обязательный
3. законодательный
4. согласовательный
5. рекомендательный

Что относится к объектам технического регулирования?

1. продукция
2. услуги
3. процессы
4. продукция, процессы, работы, услуги
5. работы, услуги

Принцип, заключающийся в установлении нескольких рядов стандартизуемых параметров с тем, чтобы при их выборе первый ряд предпочесть второму, второй третьему и т.д., называется принципом

1. комплексности
2. системности
3. предпочтительности
4. гармонизации
5. преемственности

Метод создания изделий из унифицированных многократно используемых автономных узлов, устанавливаемых в изделия в различном числе и различных комбинациях называется

1. унификацией
2. типизацией
3. агрегатированием
4. классификацией
5. систематизацией

Документ, содержащий правила, общие принципы или характеристики, касающиеся различных видов деятельности или результатов, называется

1. директивный документ
2. нормативный документ
3. план мероприятий
4. закон
5. справка причинно-следственного анализа

Теоретической базой стандартизации является ...

- 1) система предпочтительных чисел
- 2) количественные методы оптимизации
- 3) система единиц физических величин
- 4) оптимальность требований.

Применение стандартов в РФ

1. обязательное
2. добровольное
3. добровольно-принудительное

Стандарты ИСО серии 9000 – это

1. стандарты на работу (процессы)
2. стандарты системы качества
3. стандарты система экологического менеджмента
4. стандарты система менеджмента профессиональной безопасности и здоровья

Укажите стандарт системы ГСИ

1. ГОСТ Р 1.5 – 2012
2. ГОСТ 2.503 – 2-13
3. ГОСТ 8.568 – 97
4. ГОСТ ISO 9001-2011

Сокращенное обозначение единой системы технологической документации

1. ЕСТД
2. ЕСКД
3. ОКТЭИ
4. ЕСТПШ

Стандарты ISO 14000 – это

1. стандарты на работу (процессы)
2. стандарты системы качества
3. стандарты система экологического менеджмента
4. стандарты система менеджмента профессиональной безопасности и здоровья

Технические условия утверждает

1. правительственный орган
2. муниципальный орган
3. предприятие-изготовитель
4. министерство или ведомство

Стандарт, принятый национальным органом по стандартизации, называется

1. национальным
2. международным
3. региональным
4. государственным

Национальный орган по стандартизации разрабатывает и утверждает программу разработки...

1. международных стандартов
2. национальных стандартов
3. государственных стандартов РФ
4. стандартов организаций

Согласно Федеральному закону «О техническом регулировании», в отличие от технических регламентов стандарты применяются:

1. в обязательном порядке
2. на добровольной основе
3. в соответствии с постановлениями федеральных органов исполнительной власти
4. в соответствии с региональным законодательством

При назначении линейных геометрических размеров деталей предпочтительно округлять значения размеров до чисел из ряда

1. R5
2. R10
3. R20
4. R40

ГОСТ 2.601 – 2013 относится к межотраслевой системе стандартов...

1. Государственной системы стандартизации (ГСС)
2. Единой системы конструкторской документации (ЕСКД)
3. Унифицированной системы документации (УСД)
4. Системы информационно-библиографической документации (СИБИД)

Стандарты, относящиеся к Государственной системе обеспечения единства измерений, имеют в своих кодах первое число (отделенное точкой)

1. 1
2. 2
3. 7
4. 8

Раздел «Сертификация»

Вопросы для оценки компетенции ПК-19

Сертификация – это форма подтверждения соответствия требованиям: 1) технических регламентов; 2) национальных стандартов; 3) международных стандартов; 4) экономических законов

1. 1
2. 2
3. 1, 2
4. 1, 2, 3
5. 1, 2, 3, 4

Расположите участников системы сертификации по возрастанию контролируемых функций

1) национальный орган по сертификации; 2) заявители сертификационных услуг; 3) центральный орган по сертификации; 4) органы по сертификации

1. 2-4-3-1

2. 4-2-3-1

3. 4-3-2-1

4. 1-2-4-3

5. 1-4-2-3

Обязательной сертификации подлежат: 1) персонал; 2) продукция; 3) услуга; 4) системы качества

1. 2

2. 2, 3

3. 2, 3, 4

4. 1, 2, 3, 4

5. 1, 2, 3

При обязательной сертификации продукции изготовитель получает лицензию на знак:

1. годности

2. качества

3. сертификации

4. соответствия

5. применения

Сертификация систем менеджмента качества проводится на соответствие требованиям:

1. стандартов ИСО серии 9000

2. стандартов ИСО серии 14000

3. стандартов предприятий

4. федеральных законов

5. постановлений правительства

Сертификация систем экологического управления проводится на соответствие требованиям:

1. стандартов ИСО серии 9000

2. стандартов ИСО серии 14000

3. стандартов предприятий

4. федеральных законов

5. постановлений правительства

Целью обязательной сертификации является подтверждение:

1. подлинности продукции

2. соответствия системы качества организации требованиям ИСО 9000

3. качества

4. требований безопасности
5. все указанное

Объектами добровольной сертификации являются:

1. продукция
2. услуги
3. системы качества
4. персонал
5. все выше перечисленное

Назовите главный объект проверок при сертификации систем качества

1. деятельность по управлению и обеспечению качества
2. производственные процессы
3. метрологическое обеспечение
4. организационная структура предприятия
5. деятельность руководства

Назовите формы обязательного подтверждения соответствия

1. добровольная сертификация
2. обязательная сертификация
3. принятие декларации о соответствии
4. обязательная сертификация и принятие декларации о соответствии
5. добровольная и обязательная сертификация

Официальное признание органами государственной власти права испытательной лаборатории осуществлять конкретные типы испытаний продукции называется

1. аккредитацией
2. аттестацией
3. поверкой
4. экспертизой
5. калибровкой

Действие третьей стороны, доказывающее, что обеспечивается соответствие продукции конкретному стандарту – это

1. аккредитация
2. стандартизация
3. испытание
4. сертификация

В функции испытательной лаборатории входит:

1. рассмотрение полученной от изготовителя документации и проведение экспертизы объектов испытаний на соответствие этой документации

2. взаимодействие с потребителями и с другими организациями в части получения информации на соответствие продукции сертифицированному образцу

3. разработка программы, типовых и рабочих методик испытаний по каждому нормативному документу

4. выдача заключения о возможности распространения результатов испытаний, сертификатов соответствия, одобрений типа продукции

Сертификация СМК является обязательной в случае:

1. в любом случае
2. при выпуске продукции на экспорт
3. если это предусмотрено схемой обязательной сертификации
4. при выпуске уникальных изделий

В отношении каких объектов возможно декларирование соответствия:

1. продукции, имеющей повышенную опасность для потребителей и окружающей среды

2. продукции, не представляющей существенной опасности для потребителя и окружающей среды

3. любых объектов

Что является основанием для проведения обязательной сертификации:

1. законодательные акты РФ;
2. инициатива юридических или физических лиц;
3. все перечисленное

Если существует несколько органов сертификации одной и той же продукции, услуги, то заявитель вправе:

1. выбирать орган самостоятельно;
2. проходить сертификацию по месту регистрации предприятия;
3. проходить сертификацию по месту нахождения предприятия.

Сертификат соответствия выдает

1. орган по сертификации
2. Росстандарт
3. Федеральная служба по аккредитации
4. испытательная лаборатория

Раздел «Взаимозаменяемость»

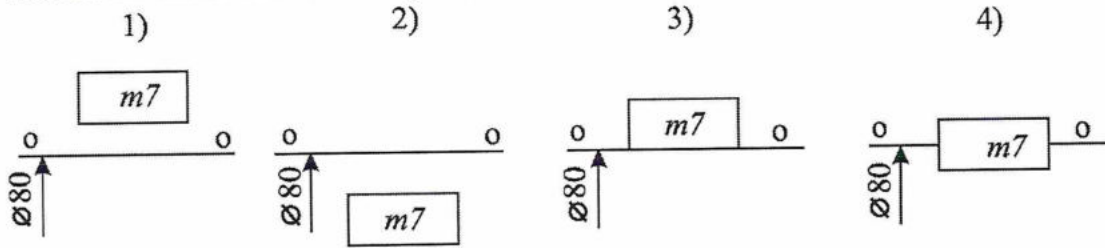
Вопросы для оценки компетенции ПК-19

Определите, какой натяг при выборе стандартной посадки $\varnothing 70 \frac{U8}{h8}$ должен обеспечивать запас прочности деталей при сборке, $IT8=40$ мкм, $ES=120$ мкм.

1. 120 мкм
2. 80 мкм

3. 160 мкм
4. 40 мкм

Какая из схем соответствует детали $\varnothing 80m7$?



Определите нижнее предельное отклонение отверстия $\varnothing 55R7$, если $IT7=30$ мкм, а основное отклонение равно -41 мкм.

1. -30 мкм
2. -71 мкм
3. -41 мкм
4. -11 мкм

В какой системе (в системе отверстия или в системе вала) изготовлено отверстие $\varnothing 70_{-0,148}^{-0,102}$ и чему равно основное отклонение?

1. в системе вала; -102 мкм
2. в системе отверстия; -102 мкм
3. в системе вала; -148 мкм
4. в системе отверстия; -148 мкм
5. определить нельзя

Определите допуск на изготовление отверстия из соединения $\varnothing 60_{h7}^{R7}$, если максимальный натяг в соединении равен 71 мкм, а $ES = -41$ мкм.

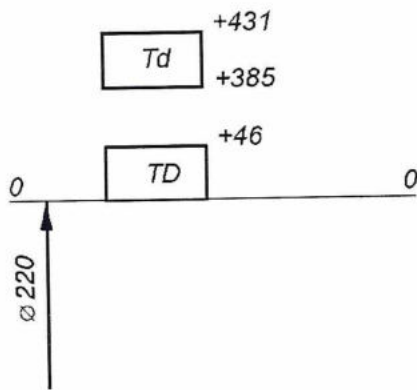
1. 30 мкм
2. 71 мкм
3. 60 мкм
4. 102 мкм
5. 41 мкм

Даны три детали: $\varnothing 550^{+0,110}$, $\varnothing 700_{-0,200}$ и $\varnothing 2500 \pm 0,220$. Сравнить уровни точности этих деталей и определить какая из них точнее.

1. точнее 3-я деталь
2. точнее 2-я деталь
3. точнее 1-я деталь
4. уровень точности у всех деталей одинаковый

Чему равен гарантированный натяг и диапазон посадки, приведенной на схеме.

1. 339 мкм; 92 мкм

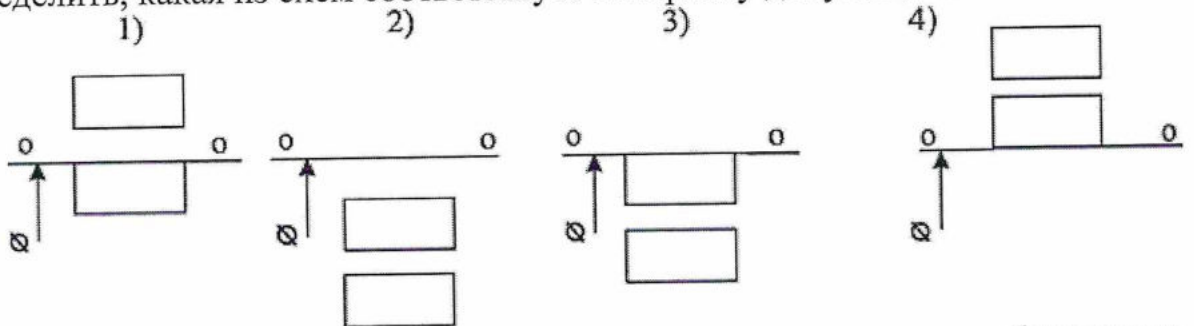


2. 431 мкм; 92 мкм
3. 385 мкм; 92 мкм
4. 339 мкм; 46 мкм
5. 431 мкм; 46 мкм

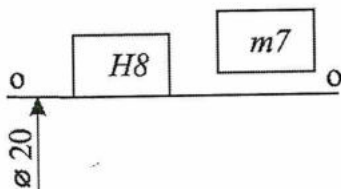
Назовите основное отклонение, образующее в системе отверстия переходные посадки

1. D
2. f
3. J_S
4. T
5. n

Определить, какая из схем соответствует интервалу допуска детали $\varnothing 70D7$.



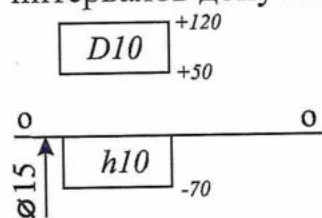
Определите правильный вариант простановки размера в буквенном выражении на сборочном чертеже.



1. $\varnothing 20 \frac{m7}{H8}$
2. $\varnothing 20 \frac{H8}{m7}$
3. $\varnothing 20 m7$

4. $\varnothing 20 H8$

Определить величину среднего зазора в соединении, схема расположения интервалов допусков деталей которого приведена на схеме.



1. 190 мкм
2. 85 мкм

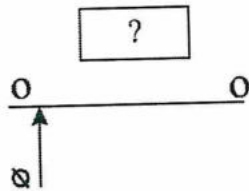
3. 120 мкм
4. 70 мкм

Назовите основное отклонение, образующее в системе вала переходные посадки.

1. E

- 2.
- 3.
- 4.
- 5.

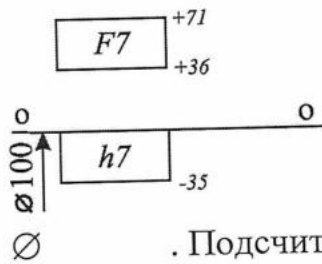
Каким буквенным символом следует обозначить указанный на схеме интервал допуска вала?



- 1.
- 2.
- 3.
- 4.

Определите средний зазор в сопряжении \emptyset —

1. 71 мкм



2. 36 мкм
3. 106 мкм
4. 53 мкм

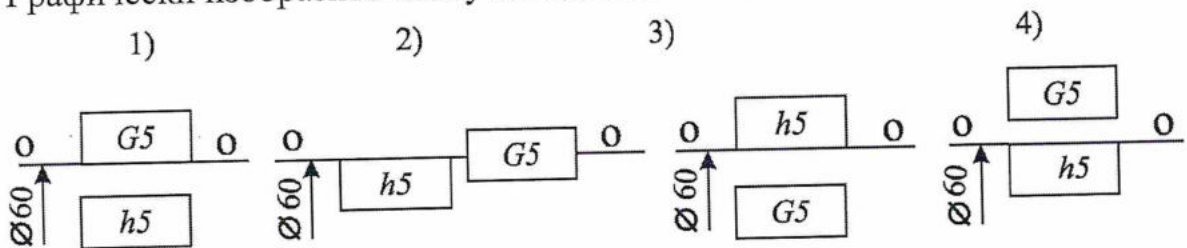
Определите, в какой системе выполнено отверстие \emptyset . Подсчитайте допуск отверстия.

1. Система вала; -25 мкм
2. Система вала; $=25$ мкм
3. Система отверстия; $=25$ мкм
4. Система отверстия; $=-25$ мкм

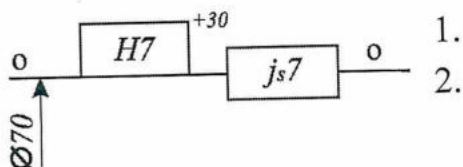
Выберите правильный ответ.

- 1.
- 2.
- 3.
- 4.

Графически изобразите схему посадки \emptyset —.



Определите максимальный зазор и диапазон посадки.

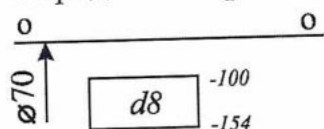


- 1.
- 2.

диапазон посадки 30 мкм
диапазон посадки 60 мкм

3. $S_{max} = 45$ мкм; диапазон посадки 60 мкм

Определите проходной предел детали.



1. 69,900 мм

2. 70,000 мм

3. 69,846 мм

4. 69,154 мм

5. 69,100 мм

Для отверстия $\varnothing 16F7$ $EI = +16$ мкм. Определить верхнее (ES) и нижнее (EI) отклонения отверстия $\varnothing 16F8$, если известно, что $IT8 = 27$ мкм.

1. $EI = 0$; $ES = +16$ мкм

2. $EI = +16$ мкм; $ES = +43$ мкм

3. $EI = -16$ мкм; $ES = +16$ мкм

4. $EI = 0$; $ES = +27$ мкм

5. определить нельзя

Шкала оценивания тестирования

Результат тестирования оценивается по процентной шкале оценки.

Оценка	Количество правильных ответов
отлично	от 81% до 100%
хорошо	от 61% до 80%
удовлетворительно	от 41% до 60%
неудовлетворительно	40% и менее правильных ответов

Задание на выполнение расчетно-графической работы

Расчетно-графическая работа как элемент учебной дисциплины должна способствовать формированию **компетенции ПК-19**

Исходными данными для выполнения расчетно-графической работы являются чертеж сборочной единицы, краткое описание устройства и условий работы этого узла.

Преподаватель выдает каждому студенту номер сборочной единицы и номер варианта.

По заданным номерам студент:

- выбирает исходные данные для расчетно-графической работы;
- предоставляет чертеж или ксерокопию эскиза сборочной единицы с цифровым обозначением сопрягаемых деталей и их названиями;
- выполняет расчеты и другие виды работ по оформлению

пояснительной записки в порядке, предусмотренном методическими указаниями.

Расчетно-пояснительная записка расчетно-графической работы в зависимости от задания должна содержать:

1. Титульный лист
2. Задание на расчетно-графическую работу
3. Эскиз сборочной единицы
4. Исходные данные
5. Расчеты и необходимые пояснения по гладким цилиндрическим сопряжениям
6. Сводную таблицу расчета посадок гладких цилиндрических сопряжений
7. Расчет жестких калибров
8. Схему размерной цепи и оба способа ее решения
9. Расчет предельных размеров резьбового соединения
10. Таблицу точностных параметров зубчатых колес и передачи
11. Расчет предельных контуров шлицевого соединения.

Пункты 7-11 выполняются в зависимости от задания на курсовую работу.

Для указанного в задании сопряжения необходимо рассчитать и подобрать стандартную посадку с натягом, с зазором, переходную посадку. Вычертить схему расположения полей допусков на вал и отверстие выбранных посадок.

Рассчитать исполнительные размеры калибра-пробки и калибра-скобы с контркалибрами для контроля годности одного из сопряжений.

Для узла подшипника качения, имеющего постоянную по направлению нагрузку, рассчитать посадку для нагруженного и внутреннего колец подшипника. Вычертить схему расположения полей допусков на кольца подшипников, вал и корпус.

Для заданного шлицевого соединения назначить метод центрирования и посадки на каждый из трех элементов шлицевого соединения. Изобразить поперечное сечение шлицевого соединения в соответствующем масштабе (достаточно одного зуба и впадины) с указанием принятых посадок по центрирующим элементам и их условным обозначениям. Изобразить поперечное сечение отдельно вала и втулки с простановкой численных значений размеров и их условными обозначениями.

Для данного резьбового соединения определить все номинальные значения параметров резьбы, допуски и отклонения. Построить профиль сопряжения с указанием необходимых параметров резьбы. Представить

схемы расположения полей допусков по среднему диаметру и диаметру выступов.

Для заданной пары зубчатых колес (шестерни) установить степени кинематической точности, степени плавности работы, степени полного контакта, а также вид сопряжения зубьев. Выбрать значения параметров из ГОСТ 1643-81 в зависимости от степени точности, числа зубьев, модуля, ширины венца и межосевого расстояния.

Рассчитать заданные размерные цепи, обосновав выбор метода расчета.

Шкала оценивания расчетно-графической работы

Шкала оценивания	Описание
Отлично	Исследование выполнено самостоятельно. Студент показал знание теоретического материала по рассматриваемой проблеме, умение анализировать, аргументировать свою точку зрения, делать обобщение и выводы. Материал излагается грамотно, логично, последовательно. Оформление отвечает требованиям написания расчетно-графической работы. Во время защиты студент показал умение кратко, доступно (ясно) представить результаты исследования, адекватно ответить на поставленные вопросы.
Хорошо	Исследование выполнено самостоятельно. Студент показал знание теоретического материала по рассматриваемой проблеме, однако умение анализировать, аргументировать свою точку зрения, делать обобщения и выводы вызывают у него затруднения. Материал не всегда излагается логично, последовательно. Имеются недочеты в оформлении расчетно-графической работы. Во время защиты студент показал умение кратко, доступно (ясно) представить результаты исследования, однако затруднялся отвечать на поставленные вопросы.
Удовлетворительно	Исследование выполнено самостоятельно. Студент не в полной мере владеет теоретическим материалом по рассматриваемой проблеме, умение анализировать, аргументировать свою точку зрения, делать обобщение и выводы вызывают у него затруднения. Материал не всегда излагается логично, последовательно. Имеются недочеты в оформлении расчетно-графической работы. Во время защиты студент затрудняется в представлении результатов исследования и ответах на поставленные вопросы.
Неудовлетворительно	Выполнено менее 50 % требований к расчетно-графической работе (см. оценку «отлично») и студент не допущен к защите.

Перечень лабораторных работ

№ п/п	Наименование	Оснащение	Кол-во часов
Седьмой семестр			
1	Поэлементный контроль параметров резьбы. Оценка погрешностей элементов резьбы	Микрометр; Резьбомер; Проволочки калиброванные (комплект из 3-х штук); Набор плоскопараллельных концевых мер длины; Инструментальный микроскоп	4
2	Измерение предельных калибров-пробок на вертикальном оптиметре. Оценка годности калибров	Вертикальный оптиметр; Калибры	2
3	Выбор универсальных средств измерений	Штанценциркуль, угломер, микрометр	2
4	Поверка средств измерений линейно-угловых величин	Микрометр; Набор плоскопараллельных концевых мер длины	2
5	Измерение параметров шероховатости на профилометре-профилографе 170311. Оценка параметров шероховатости поверхности по профилограмме	Профилометр	2
6	Контроль параметров зубчатого колеса	Межцентромер; Зубомерный микрометр; Тангенциальный зубомер	2
7	Расчет размеров предельных калибров	Гладкие калибры	2
8	Измерение больших размеров на установке Tesa	Деталь, установка Tesa	2

**Перечень оценочных средств по дисциплине
«Стандартизация и сертификация производства новой продукции»**

№ ОС	Наименование оценочного средства	Краткая характеристика оценочного средства	Представление оценочного средства в ФОС
1	Устный опрос (З – зачет)	Система стандартизированных заданий, позволяющая автоматизировать процедуру измерения уровня знаний и умений обучающегося	Перечень зачетных вопросов
2	Тест (Т)	Система стандартизированных заданий, позволяющая автоматизировать процедуру измерения уровня знаний и умений обучающегося	Фонд тестовых заданий
3	Лабораторные работы (ЛР)	Оценка способности студента применить полученные ранее знания для проведения анализа, опыта, эксперимента и выполнения последующих расчетов, а также составления выводов	Перечень лабораторных работ и их оснащение
4	Расчетно-графическая работа (РГР)	Средство проверки умений применять полученные знания по заранее определенной методике для решения задач или заданий по модулю или дисциплине в целом	Комплект заданий для выполнения расчетно-графической работы
5	Реферат (Р)	Продукт самостоятельной работы студента, представляющий собой краткое изложение в письменном виде полученных результатов теоретического анализа определенной научной (учебно-исследовательской) темы, где автор раскрывает суть исследуемой проблемы, приводит различные точки зрения, а также собственные взгляды на нее	Темы рефератов

АННОТАЦИЯ РАБОЧЕЙ ПРОГРАММЫ ДИСЦИПЛИНЫ «Стандартизация и сертификация производства новой продукции»

Прием 2020 г.

1. Цели освоения дисциплины

К **основным целям** освоения дисциплины «Стандартизация и сертификация производства новой продукции» следует отнести:

- формирование знаний о современных принципах построения государственной системы стандартизации и системы оценки и подтверждения соответствия применительно к машиностроению;
- подготовка студентов к деятельности в соответствии с квалификационной характеристикой бакалавра по направлению 15.03.01. «Машиностроение».

К **основным задачам** освоения дисциплины «Стандартизация и сертификация производства новой продукции» следует отнести:

- изучение основных положений в области стандартизации и сертификации, организации разработки и утверждения нормативных технических документов;
- овладение методиками инженерных расчетов взаимозаменяемости основных видов деталей сопряжений и узлов машин общего назначения, отклонений размеров, формы и шероховатости поверхности деталей конструкций;
- освоение методики выполнения работ по сертификации продукции и услуг.

2. Место дисциплины в структуре ООП бакалавриата

Дисциплина «Стандартизация и сертификация производства новой продукции» относится к вариативной части Блока 1 «Дисциплины (модули)» и входит в образовательную программу подготовки бакалавра по направлению подготовки 15.03.01 «Машиностроение», профиль «Машины и технологии обработки металлов давлением» очной формы обучения.

Дисциплина «Стандартизация и сертификация производства новой продукции» взаимосвязана логически и содержательно-методически со следующими дисциплинами и практиками ООП:

В базовой части Блока 1 «Дисциплины (модули)»:

- основы проектирования деталей и узлов машин;

В вариативной части Блока 1 «Дисциплины (модули)»:

- метрологическое обеспечение качества продукции;
- технологические машины и оборудование для получения изделий в ОМД.

3. Требования к результатам освоения дисциплины

В результате изучения дисциплины «Стандартизация и сертификация производства новой продукции» студенты должны:

ЗНАТЬ:

- законодательные и нормативные правовые акты, методические материалы по метрологии, стандартизации, сертификации и качества продукции;
- основы взаимозаменяемости и практические направления ее использования в машиностроении;
- основные положения государственной и международной систем стандартизации, виды нормативно-технических документов, порядок их разработки, утверждения и внедрения;
- основы сертификации продукции;

УМЕТЬ:

- рассчитывать и выбирать посадки деталей машин с учётом конструкторских, технологических и экономических требований;
- назначать и оценивать шероховатость, волнистость, отклонения формы и расположения поверхностей деталей машиностроения;
- выбирать надлежащие сопряжения резьбовых соединений, зубчатых передач, шлицевых соединений и других элементов механизмов и машин;
- владеть и применять принципы стандартизации и сертификации при анализе, создании и реализации машиностроительной продукции

ВЛАДЕТЬ:

- навыками использования методов стандартизации и сертификации материалов и процессов;
- навыками проведения проверки соответствия разрабатываемых проектов и технической документации стандартам, техническим условиям и другим нормативным документам;
- навыками проведения инженерных расчетов допусков и посадок основных видов деталей, сопряжений и узлов машин общего назначения, назначения отклонений размеров, формы и шероховатости поверхности деталей конструкций.

4. Объём дисциплины и виды учебной работы

Вид учебной работы	Всего часов	Семестр
		7
Общая трудоемкость по учебному плану	72 (2 з.е.)	72
Аудиторные занятия (всего)	36	36
В том числе:		
Лекции	18	18
Практические занятия		
Лабораторные занятия	18	18
Самостоятельная работа	36	36
Курсовая работа		
Курсовой проект		
Вид промежуточной аттестации		зачет