

Документ подписан простой электронной подписью

Информация о владельце:

ФИО: Максимов Алексей Борисович

Должность: директор департамента по образовательной политике

Дата подписания: 12.09.2023 14:41:53

Уникальный идентификатор:

8db180d1a3f02ac9e60521a5672742735c18b1d6

**МИНИСТЕРСТВО НАУКИ И ВЫСШЕГО ОБРАЗОВАНИЯ  
РОССИЙСКОЙ ФЕДЕРАЦИИ**

**Федеральное государственное бюджетное образовательное учреждение  
высшего образования**

**«МОСКОВСКИЙ ПОЛИТЕХНИЧЕСКИЙ УНИВЕРСИТЕТ»**

УТВЕРЖДАЮ

Декан факультета Машиностроения

/Е.В. Сафонов/

« \_\_\_\_\_ » 2020 г.



**РАБОЧАЯ ПРОГРАММА ДИСЦИПЛИНЫ**

**«Высшая математика»**

Направление подготовки

**29.03.04 «Технология художественной обработки материалов»**

Профиль

**Современные технологии в производстве художественных изделий**

Степень (Квалификация)

**бакалавр**

Форма обучения

**Очная**

Москва 2020

Программа дисциплины «Высшая математика» составлена в соответствии с требованиями ФГОС ВО и учебным планом по направлению подготовки **29.03.04 «Технология художественной обработки материалов»** и профилю подготовки «**Современные технологии в производстве художественных изделий**»

Программу составил:  
доц., к.ф.-м.н.

\_\_\_\_\_/Е.А. Коган/


Программа дисциплины «Высшая математика» по направлению **29.03.04 «Технология художественной обработки материалов»** и профилю подготовки «**Современные технологии в производстве художественных изделий**» утверждена на заседании кафедры «Математика»

« 11 » июня 2020 г., протокол № 10

Зав. кафедрой «Математика», проф., д.ф.-м.н. \_\_\_\_\_/Г.С.Жукова/

Программа согласована с руководителем образовательной программы по направлению подготовки **29.03.04 «Технология художественной обработки материалов»** и профилю подготовки «**Современные технологии в производстве художественных изделий**»

Доц., к.т.н.  
«29» июля 2020 г.

 / Д.С. Бурцев /

Программа утверждена на заседании учебно-методической комиссии факультета машиностроения

«04» сентября 2020 г., протокол № 11-20  
Председатель комиссии

 / А.Н. Васильев /

## 1. Цели освоения дисциплины

К **основным целям** освоения дисциплины «Высшая математика» следует отнести:

- воспитание у студентов общей математической культуры;
- приобретение студентами широкого круга математических знаний, умений и навыков;
- развитие способности студентов к индуктивному и дедуктивному мышлению наряду с развитием математической интуиции;
- умение студентами развивать навыки самостоятельного изучения учебной и научной литературы, содержащей математические сведения и результаты;
- подготовку студентов к деятельности в соответствии с квалификационной характеристикой бакалавра по направлению, в том числе формирование умений использовать освоенные математические методы в профессиональной деятельности.

К **основным задачам** освоения дисциплины «Высшая математика» следует отнести:

- освоение студентами основных понятий, методов, формирующих общую математическую подготовку, необходимую для успешного решения прикладных задач;
- формирование у студента требуемого набора компетенций, соответствующих его направлению подготовки и обеспечивающих его конкурентоспособность на рынке труда.

## 2. Место дисциплины в структуре ООП бакалавриата

Дисциплина «Высшая математика» относится к базовой части блока Б1. Ее изучение обеспечивает изучение дисциплин:

*В обязательной части:*

- информационные технологии;
- физика;
- метрология, стандартизация и сертификация,
- компьютерное моделирование художественно – промышленных объектов;
- САПР для инженерного анализа и производства художественно – промышленных объектов.

*В части, формируемой участниками образовательных отношений:*

- контроль качества художественных изделий.

*В дисциплинах по выбору студента:*

- Технологическое обеспечение и расчёты технологических параметров художественной обработки;
- Теория литейных процессов.

### 3. Перечень планируемых результатов обучения по дисциплине, соотнесенные с планируемыми результатами освоения образовательной программы

В результате освоения дисциплины у обучающихся формируются следующие компетенции и должны быть достигнуты следующие результаты обучения как этап формирования соответствующих компетенций:

Код Компетенции	В результате освоения образовательной программы обучающийся должен обладать	Перечень планируемых результатов обучения по дисциплине
ОПК-1	Способностью решать вопросы профессиональной деятельности на основе естественнонаучных и общеинженерных знаний, методов математического анализа и моделирования	<p><b>знать:</b></p> <ul style="list-style-type: none"> <li>• основные законы естественнонаучных дисциплин и их проявления в профессиональной сфере, методы алгебры, математического анализа, дифференциальных уравнений, теории вероятностей и математической статистики</li> </ul> <p><b>уметь:</b></p> <ul style="list-style-type: none"> <li>• использовать основные законы естественнонаучных дисциплин и методы математического анализа, вероятностно-статистические методы для моделирования процессов в профессиональной области</li> </ul> <p><b>владеть:</b></p> <ul style="list-style-type: none"> <li>• методами математического анализа и моделирования, теоретического и экспериментального исследования для решения прикладных задач в профессиональной деятельности</li> </ul>

### 4. Структура и содержание дисциплины

Общая трудоемкость дисциплины составляет **5** зачетных единиц, т.е. **180** академических часов (из них **72** часа – самостоятельная работа студентов).

Разделы дисциплины «Высшая математика» изучаются на первом курсе.

При этом в первом семестре выделяются **2,5** зачетные единицы, т.е. **90** академических часов (из них **36** часов – самостоятельная работа студентов), во втором семестре – **2,5** зачетные единицы, т.е. **90** академических часов (из них **36** часов – самостоятельная работа студентов).

**Первый семестр:** лекции – **2** часа в неделю (**36** часов), практические занятия – **1** час в неделю (**18** часов), форма контроля - экзамен.

**Второй семестр:** лекции – **1** час в неделю (**18** часов), практические занятия – **2** часа в неделю (**36** часов), форма контроля – зачет.

Структура и содержание дисциплины «Высшая математика» по срокам и видам работы отражены в Приложении 1.

## Содержание разделов дисциплины

### Первый семестр

#### Введение

Предмет, задачи и содержание дисциплины. Основные этапы развития дисциплины. Структура курса, его место и роль в подготовке специалиста, связь с другими дисциплинами.

#### Раздел 1. Элементы линейной алгебры

##### Тема 1.1. Матрицы и определители.

Понятие матрицы. Виды матриц. Действия над матрицами. Операции над матрицами и их свойства. Определители, их свойства и вычисления. Понятия минора и алгебраического дополнения. Разложение определителя по элементам строки или столбца. Вычисление определителей различного порядка.

##### Тема 1.2. Обратная матрица.

Обратная матрица и алгоритм ее вычисления. Элементарные преобразования матриц. Приведение матрицы к диагональному или трапециевидному виду. Матричная форма записи системы линейных алгебраических уравнений. Ранг матрицы.

##### Тема 1.3. Решение систем линейных алгебраических уравнений.

Системы линейных алгебраических уравнений, основные понятия решения, совместности и несовместности системы. Решение систем линейных уравнений методом Крамера, методом обратной матрицы, методом Гаусса. Проверка правильности решений. Теорема Кронекера – Капелли. Решение произвольных систем линейных уравнений методом Гаусса. Решение однородных систем линейных уравнений.

#### Раздел 2. Элементы векторной алгебры

**Тема 2.1.** Линейные операции над векторами, их свойства. Линейные комбинации векторов. Линейная зависимость и независимость векторов. Базис системы векторов. Разложение вектора по базису.

**Тема 2.2.** Скалярное, векторное и смешанное произведения векторов, их свойства. Условия ортогональности, коллинеарности, компланарности векторов.

**Тема 2.3.** Линейные пространства. Базис. Преобразование матрицы линейного оператора при переходе от базиса к базису. Собственные значения и собственные векторы матрицы.

#### Раздел 3. Элементы математического анализа

**Тема 3.1.** Числовая последовательность. Предел числовой последовательности и его свойства. Функция. Предел функции. Основные теоремы о пределах функции. Первый и второй замечательные пределы. Сравнение бесконечно малых и бесконечно больших величин. Эквивалентные бесконечно малые величины.

**Тема 3.2.** Непрерывность функций в точке и на промежутке, Точки разрыва функции, их классификация. Асимптоты графика функции, их классификация, условия существования, методы нахождения.

**Тема 3.3.** Производная функции. Геометрический и механический смысл производной. Правила дифференцирования и формулы вычисления производных. Таблица производных основных элементарных функций. Вычисление производных функций, заданных различным образом.

**Тема 3.4.** Дифференциал. Производные и дифференциалы высших порядков. Приближенные вычисления с помощью дифференциалов.

**Тема 3.5.** Раскрытие неопределенностей различного типа. Правило Лопиталя. Формула Тейлора Разложения основных элементарных функций по формуле Маклорена. Приближенные вычисления с помощью формулы Тейлора.

**Тема 3.6.** Основные теоремы дифференциального исчисления. Монотонность функции, экстремумы Необходимые и достаточные условия монотонности, локального экстремума. Исследование выпуклости графика функции. Точки перегиба графика функции.

**Тема 3.7.** Общая схема исследования функции и построения ее графика. Свойства функций, непрерывных на отрезке. Наибольшее и наименьшее значения функции на отрезке.

## **Второй семестр**

### **Раздел 4. Дифференциальное исчисление функций нескольких переменных**

**Тема 4.1.** Функция нескольких переменных. Предел и непрерывность. Основные свойства непрерывных функций. Частные производные. Полный дифференциал. Производные сложной функции нескольких переменных. Частные производные и дифференциалы высших порядков. Теорема Шварца.

**Тема 4.2.** Производная по направлению. Градиент. Касательная к кривой. Формула Тейлора. Экстремум функции нескольких переменных. Необходимые и достаточные условия экстремума.

### **Раздел 5. Интегральное исчисление**

**Тема 5.1.** Первообразная. Неопределенный интеграл и его свойства. Таблица интегралов от основных элементарных функций. Метод непосредственного интегрирования.

Метод интегрирования с помощью замены переменной, подведением под знак дифференциала. Метод интегрирования по частям.

Интегрирование рациональных дробей интегрирование некоторых видов иррациональных и тригонометрических функций.

**Тема 5.2.** Задачи, приводящие к понятию определенного интеграла. Определенный интеграл, его свойства. Условия интегрируемости. Интеграл с переменным пределом интегрирования. Формула Ньютона – Лейбница. Замена переменной в определенном интеграле.

Приложения определенного интеграла в геометрии и механике (вычисление площадей плоских фигур, длины кривой, объемов.

**Тема 5.3.** Несобственные интегралы первого и второго рода (по бесконечному промежутку, от неограниченных функций на конечном промежутке), их свойства.

## **Раздел 6. Элементы теории вероятностей**

**Тема 6.1.** Введение. Элементы комбинаторики. Правила суммы и произведения комбинаторики. Соединения (размещения, перестановки, сочетания).

Предмет теории вероятностей. Виды случайных событий. Классическое, статистическое и геометрическое определения вероятности появления события.

**Тема 6.2.** Алгебра событий. Теоремы сложения вероятностей для несовместных и совместных событий, теоремы умножения вероятностей для зависимых и независимых событий. Формулы полной вероятности, Бейеса и Бернулли. Локальная и интегральная теоремы Лапласа.

**Тема 6.3.** Случайные величины. Понятие закона распределения дискретной случайной величины и способы его описания. Основные законы распределения дискретной случайной величины (гипергеометрический, биномиальный, распределение Пуассона).

**Тема 6.4.** Числовые характеристики дискретных случайных величин. Математическое ожидание и дисперсия случайных величин, их вероятностный смысл и свойства.

**Тема 6.5.** Непрерывные случайные величины. Интегральная функция распределения. Плотность вероятностей. Связь между интегральной функцией распределения и плотностью вероятностей. Математическое ожидание и дисперсия непрерывной случайной величины.

Нормальный закон распределения. Вероятность попадания нормально распределенной случайной величины на произвольный конечный интервал, на интервал, симметричный относительно среднего значения. Правило трех сигм.

## **5. Образовательные технологии, применяемые при освоении дисциплины**

Методика преподавания дисциплины «Высшая математика» и реализация компетентностного подхода в изложении и восприятии материала предусматривают использование следующих активных и интерактивных форм проведения групповых, индивидуальных, аудиторных занятий в сочетании с внеаудиторной работой с целью формирования и развития профессиональных навыков обучающихся:

- защита и индивидуальное обсуждение выполняемых этапов расчетно-графических работ;
- привлечение лучших студентов к консультированию отстающих.
- подготовка, представление и обсуждение презентаций на семинарских занятиях;
- организация и проведение текущего контроля знаний студентов в форме бланкового тестирования;
- итоговый контроль состоит в экзамене и зачете по математике с учетом результатов выполнения самостоятельных работ.

Удельный вес занятий, проводимых в интерактивных формах, определен главной целью образовательной программы, особенностью контингента обучающихся и содержанием дисциплины «Высшая математика» и в целом по дисциплине составляет 50 % аудиторных занятий. Занятия лекционного типа составляют 50 % от объема аудиторных занятий.

Проведение занятий в 2020 – 2021 уч. году предусматривается также на основе разработанных кафедрой «Математика» электронных образовательных ресурсов (ЭОР) по всем разделам программы: по линейной и векторной алгебре, по математическому анализу, по интегральному исчислению, по функциям нескольких переменных, по теории вероятностей.

## **6. Оценочные средства для текущего контроля успеваемости, промежуточной аттестации по итогам освоения дисциплины и учебно-методическое обеспечение самостоятельной работы студентов**

В процессе обучения на первом и втором курсах используются следующие оценочные формы самостоятельной работы студентов, оценочные средства текущего контроля успеваемости и промежуточных аттестаций:

### **в первом семестре**

**- две расчетно-графические работы.**

#### **Расчетно-графическая работа №1 по линейной и векторной алгебре.**

Краткое содержание и этапы расчетно-графической работы:

- Решение систем линейных алгебраических уравнений методами Гаусса, Крамера и обратной матрицы.
- Векторы, действия над векторами. Скалярное, векторное, смешанное произведения векторов.

#### **Расчетно-графическая работа №2 по математическому анализу.**

Краткое содержание и этапы расчетно-графической работы:

- Предел числовой последовательности, предел функции.
- Исследование функции на непрерывность.
- Вычисление производных функции.
- Исследование функции, построение графиков.

### **Во втором семестре**

**- три расчетно-графические работы.**

#### **Расчетно-графическая работа № 3 по функциям нескольких переменных.**

- Краткое содержание расчетно-графической работы:
- Функции нескольких переменных. Частные производные. Производные от сложных функций. Производная по направлению и градиент. Экстремум функции двух переменных.

#### **Расчетно-графическая работа № 4 по интегральному исчислению.**

Краткое содержание и этапы расчетно-графической работы:



- Методы интегрирования. Вычисление неопределенных интегралов.
- Приложения определенных интегралов. Исследование сходимости несобственных интегралов.

### **Расчетно-графическая работа № 5 по теории вероятностей.**

Краткое содержание расчетно-графической работы:

- Определение вероятностей случайных событий, законов распределения дискретных и непрерывных случайных величин и их числовых характеристик.

Оценочные средства текущего контроля успеваемости включают контрольные вопросы и задания в форме бланкового тестирования для контроля освоения обучающимися разделов дисциплины, прием РГР.

Образцы тестовых заданий, заданий РГР, контрольных вопросов и заданий для проведения текущего контроля, экзаменационных билетов приведены в Приложении 2.

### **6.1. Фонд оценочных средств для проведения промежуточной аттестации обучающихся по дисциплине «Высшая математика»**

6.1.1. Перечень компетенций с указанием этапов их формирования в процессе освоения образовательной программы.

В результате освоения дисциплины формируются следующие компетенции

<b>Код Компетенции</b>	<b>В результате освоения образовательной программы обучающийся должен обладать</b>
ОПК-1	Способностью решать вопросы профессиональной деятельности на основе естественнонаучных и общеинженерных знаний, методов математического анализа и моделирования

В процессе освоения образовательной программы данные компетенции, в том числе их отдельные компоненты, формируются поэтапно в ходе освоения обучающимися дисциплин (модулей), практик в соответствии с учебным планом и календарным графиком учебного процесса.

### **6.1.2. Описание показателей и критериев оценивания компетенций, формируемых по итогам освоения дисциплины, описание шкал оценивания**

Показателем оценивания компетенций на различных этапах их формирования является достижение обучающимися планируемых результатов обучения по дисциплине.

<b>Показатель</b>	<b>Критерии оценивания</b>			
	<b>2</b>	<b>3</b>	<b>4</b>	<b>5</b>

**ОПК-1 способность решать вопросы профессиональной деятельности на основе естественнонаучных и инженерных знаний, методов математического анализа и моделирования**

<p><b>знать:</b> основные законы естественнонаучных дисциплин и их проявления в профессиональной сфере, методы алгебры, математического анализа, дифференциальных уравнений, теории вероятностей и математической статистики</p>	<p>Обучающийся демонстрирует полное отсутствие или недостаточное соответствие знаний контролируемых разделов математики: не способен аргументированно и последовательно излагать материал, неправильно отвечает на дополнительные вопросы или затрудняется с ответом</p>	<p>Обучающийся демонстрирует неполное соответствие знаний программе: допускаются ошибки, проявляется недостаточное, поверхностное знание теории, сути методов. Для получения правильного ответа требуются уточняющие вопросы.</p>	<p>Обучающийся демонстрирует достаточно глубокие знания контролируемых разделов дисциплины, отвечает на все вопросы, в том числе дополнительные. В то же время при ответе допускает несущественные погрешности или дает недостаточно полные ответы</p>	<p>Обучающийся демонстрирует полное соответствие знаний программе дисциплины, логично и аргументированно отвечает на все вопросы, в том числе дополнительные, показывает высокий уровень теоретической подготовки</p>
<p><b>уметь:</b> использовать основные законы естественнонаучных дисциплин и методы математического анализа, вероятностно-статистические методы для моделирования процессов в профессиональной области</p>	<p>Обучающийся показывает недостаточное умение применять теорию к решению предлагаемых задач, допускает грубые ошибки при решении задач или вообще решения задач отсутствуют, неправильно отвечает на дополнительные вопросы, связанные с изучавшимися в курсе математическими методами и моделями или затрудняется с ответом</p>	<p>Обучающийся демонстрирует неполное соответствие следующих умений: решение задач, умение пользоваться вероятностно-статистическими методами. В решении задач могут содержаться грубые ошибки, проявляется недостаточное умение применять теорию к решению предлагаемых задач.</p>	<p>Обучающийся демонстрирует частичное соответствие следующих умений: применять теоретические методы к решению задач. Умения освоены, но допускаются незначительные ошибки, неточности, затруднения при решении задач, не влияющие на общий ход решения</p>	<p>Обучающийся демонстрирует умение применять теорию к решению предлагаемых задач, правильно и полно строить решения математических задач. Свободно оперирует приобретенными умениями, применяет их в ситуациях повышенной сложности.</p>
<p><b>владеть:</b> методами математического анализа и моделирования, теоретического и экспериментального исследования для решения приклад-</p>	<p>Обучающийся не владеет или в совершенно недостаточной степени владеет навыками применения теоретического аппарата и раз-</p>	<p>Обучающийся владеет математическими методами в неполном объеме, допускаются значительные ошибки, проявляется не-</p>	<p>Обучающийся частично владеет методами и методиками расчетов, навыки освоены, но допускаются незначительные</p>	<p>Обучающийся в полном объеме владеет методами и методиками расчетов, свободно применяет полученные навыки в ситуациях по-</p>

ных задач в профессиональной деятельности	личных математических методов к решению задач	достаточность владения математической техникой, испытывает значительные затруднения при применении навыков в новых ситуациях.	ошибки, неточности, затруднения при аналитических операциях, переносе умений на новые, нестандартные ситуации.	вышенной сложности.
---	---	---	--	---------------------

Шкала оценивания результатов промежуточной аттестации и её описание:

**Форма промежуточной аттестации: экзамен**

Промежуточная аттестация обучающихся в форме экзамена проводится по результатам выполнения всех видов учебной работы, предусмотренных учебным планом по данной дисциплине, при этом учитываются результаты текущего контроля успеваемости в течение семестра. Оценка степени достижения обучающимися планируемых результатов обучения по дисциплине проводится преподавателем, ведущим занятия по дисциплине методом экспертной оценки. По итогам промежуточной аттестации по дисциплине выставляется оценка «отлично», «хорошо», «удовлетворительно» или «неудовлетворительно».

<b>Шкала оценивания</b>	<b>Описание</b>
Отлично	Выполнены все <b>обязательные условия подготовки студента к промежуточной аттестации</b> , предусмотренные программой дисциплины. Студент демонстрирует соответствие знаний, умений, навыков показателям, приведенным в таблицах, оперирует приобретенными знаниями, умениями, навыками, применяет их в ситуациях повышенной сложности. При этом могут быть допущены незначительные ошибки, неточности, затруднения при переносе знаний и умений на новые, нестандартные задачи.
Хорошо	Выполнены все <b>обязательные условия подготовки студента к промежуточной аттестации</b> , предусмотренные программой дисциплины. Студент демонстрирует соответствие знаний, умений, навыков показателям, приведенным в таблицах, оперирует приобретенными знаниями, умениями, навыками. В то же время при ответе допускает несущественные погрешности, задачи решает с недочетами, не влияющими на общий ход решения.

Удовлетворительно	<p>Выполнены все <b>обязательные условия подготовки студента к промежуточной аттестации</b>, предусмотренные программой дисциплины. Студент демонстрирует соответствие знаний, умений, навыков показателям, приведенным в таблицах, оперирует приобретенными знаниями, умениями, навыками. Но показывает неглубокие знания, при ответе не допускает грубых ошибок или противоречий, однако в формулировании ответа отсутствует должная связь между анализом, аргументацией и выводами, в решении задач могут содержаться грубые ошибки. Для получения правильного ответа требуются уточняющие вопросы.</p>
Неудовлетворительно	<p>Не выполнены <b>обязательные условия подготовки студента к промежуточной аттестации</b>, предусмотренные программой дисциплины, ИЛИ студент демонстрирует неполное соответствие знаний, умений, навыков приведенным в таблицах, допускаются значительные ошибки, проявляется отсутствие знаний, умений, навыков по ряду показателей, студент испытывает значительные затруднения при оперировании знаниями и умениями.</p>
Удовлетворительно	<p>Выполнены все виды учебной работы, предусмотренные учебным планом. Студент демонстрирует соответствие знаний, умений, навыков показателям, приведенным в таблицах, оперирует приобретенными знаниями, умениями, навыками. Но показывает неглубокие знания, при ответе не допускает грубых ошибок или противоречий, однако в формулировании ответа отсутствует должная связь между анализом, аргументацией и выводами, в решении задач могут содержаться грубые ошибки. Для получения правильного ответа требуются уточняющие вопросы.</p>
Неудовлетворительно	<p>Не выполнен один или более видов учебной работы, предусмотренных учебным планом. Студент демонстрирует неполное соответствие знаний, умений, навыков показателям, приведенным в таблицах, допускаются значительные ошибки, проявляется отсутствие знаний, умений, навыков по ряду показателей, студент испытывает значительные затруднения при оперировании знаниями и умениями.</p>

	ми.
--	-----

### Форма промежуточной аттестации: зачет.

Промежуточная аттестация обучающихся в форме зачета проводится по результатам выполнения всех видов учебной работы, предусмотренных учебным планом по данной дисциплине, при этом учитываются результаты текущего контроля успеваемости в течение семестра. Оценка степени достижения обучающимися планируемых результатов обучения по дисциплине проводится преподавателем, ведущим занятия по дисциплине методом экспертной оценки. По итогам промежуточной аттестации по дисциплине выставляется оценка «зачтено» или «не зачтено».

Шкала оценивания	Описание
Зачтено	Выполнены все <b>обязательные условия подготовки студента к промежуточной аттестации, предусмотренные программой дисциплины.</b> Студент демонстрирует соответствие знаний, умений, навыков приведенным в таблицах показателям, оперирует приобретенными знаниями, умениями, навыками, применяет их в ситуациях повышенной сложности. При этом могут быть допущены незначительные ошибки, неточности, затруднения при аналитических операциях, переносе знаний и умений на новые, нестандартные ситуации.
Не зачтено	Не выполнены <b>обязательные условия подготовки студента к промежуточной аттестации, предусмотренные программой дисциплины,</b> ИЛИ студент демонстрирует неполное соответствие знаний, умений, навыков приведенным в таблицах показателям, допускаются значительные ошибки, проявляется отсутствие знаний, умений, навыков по ряду показателей, студент испытывает значительные затруднения при оперировании знаниями и умениями при их переносе на новые ситуации.

Фонды оценочных средств представлены в приложении 2 к рабочей программе.

## 7. Учебно-методическое и информационное обеспечение дисциплины

### а) основная литература:

1. Кудрявцев Л.Д. Краткий курс математического анализа. Т.1. Дифференциальное и интегральное исчисления функций одной переменной. Ряды:

Учебник [Электронный ресурс]: учеб. - Электрон. дан. - Москва: Физматлит, 2015. - 444 с. [Режим доступа: URL: <https://e.lanbook.com/book/71994> - Загл. с экрана.]

2. Гмурман В.Е. Теория вероятностей и математическая статистика. 12-е изд. стер. М.: Юрайт, 2013. – 479 с., 139 экз.

#### **б) дополнительная литература:**

1. Миносцев В.Б., Мартыненко А.И., Ляховский В.А., Зубков В.Г. Курс высшей математики: Учебное пособие. Часть 1. М.: МГИУ, 2007; Часть 2. М.: МГИУ, 2007. Часть 3. М.: МГИУ, 2011. 400 экз. <https://e.lanbook.com/>
2. Зубков В.Г., Ляховский В.А., Мартыненко А.И., Миносцев В.Б., Пушкарёв Е.А. Курс математики для технических высших учебных заведений. М.: МГИУ, 2012. 400 экз. <https://e.lanbook.com/>
3. Курс лекций по линейной алгебре и аналитической геометрии: учебное пособие. // Кудрявцев Б.Ю., Матяш В.И., Показеев В.В., Черкесова Г.В.. М.: МГТУ «МАМИ», 2009. <http://lib.mami.ru/lib/content/elektronnyu-katalog>. Электронный ресурс.
4. Математический анализ. Теория пределов и дифференциальное исчисление: основные положения теории, методические указания и варианты расчетно-графических работ // Бодунов М.А., Бородина С.И., Короткова Н.Н., Ткаченко О.И. М.: МГТУ «МАМИ», 2009. <http://lib.mami.ru/lib/content/elektronnyu-katalog>. Электронный ресурс.
5. Коган Е.А. Элементы теории вероятностей и математической статистики. Учебное пособие по дисциплине «Математика» для студентов, обучающихся по специальности «Автомобиле- и тракторостроение. М. 2007. – 224 с. 423 экз.

#### **в) программное обеспечение и интернет-ресурсы:**

Программное обеспечение не предусмотрено.

Интернет-ресурсы включают учебно-методические материалы в электронном виде, представленные на сайте [mospolytech.ru](http://mospolytech.ru) в разделе: «Центр математического образования» (<http://mospolytech.ru/index.php?id=4486>);

Варианты контрольных заданий по дисциплине представлены на сайтах: <http://i-exam.ru>, <http://fepo.ru>.

Полезные учебно-методические и информационные материалы представлены на сайтах:

<http://exponenta.ru>, <http://eqworld.ipmnet.ru/ru/info/mathwebs.htm>.

Перечень ресурсов информационно-телекоммуникационной сети «Интернет» для освоения дисциплины:

[www.matematikalegko.ru](http://www.matematikalegko.ru)>studentu, [www.i-exam.ru](http://www.i-exam.ru).

Интернет-ресурсы включают учебно-методические материалы, представленные на сайте электронно-библиотечной системы Издательства Лань (<https://e.lanbook.com/>).

[http://function-x.ru/tests\\_higher\\_math.html](http://function-x.ru/tests_higher_math.html) Тесты по высшей математике.

<http://pmims.000webhostapp.com/xbookM0018/index.html> Видеокурс и тесты по теории вероятностей и математической статистике.

## 8. Материально-техническое обеспечение дисциплины

Материально – техническая база университета обеспечивает проведение всех видов занятий, предусмотренных учебным планом и соответствует действующим санитарным и противопожарным правилам и нормам.

Для проведения учебных занятий используются:

- лекционные аудитории и аудитории для проведения практических занятий, в том числе, оснащенные мультимедийным оборудованием для проведения аудиторных занятий (проектор, ноутбук, микрофон и т.д.);
- для работы со специализированным программным обеспечением во время интерактивных практических занятий имеются компьютерные классы университета.

## 9. Методические рекомендации для самостоятельной работы студентов

### Раздел: элементы линейной алгебры

**Матрицы и определители.** Прежде всего, студент должен понять, что матрица – это таблица чисел (причем эта таблица может иметь одинаковое число строк и столбцов, а может быть и прямоугольной), а определитель- это число, записываемое в виде квадратной таблицы, то есть определители существуют только у квадратных матриц.

Следует обратить особое внимание на операцию умножения прямоугольных матриц и понять, каким получается порядок матрицы – произведения. Особенность матриц также состоит в том, что произведение матриц не перестановочно, то есть  $AB \neq BA$ . Следует обязательно убедиться в этом, решив соответствующие задачи.

Важным является понятие обратной матрицы. Надо знать условие существования обратной матрицы и алгоритм ее построения. После ее вычисления целесообразно делать проверку правильности решения, выполнив операцию умножения  $A^{-1}A = E$  (должна получиться единичная матрица)

При изучении определителей надо четко усвоить понятия минора, алгебраического дополнения, знать многочисленные свойства определителя. Для освоения техники вычисления определителей целесообразно, выбрав произвольный определитель выше третьего порядка, раскрыть его различными способами, применяя разложение и по строкам и по столбцам. Обратите внимание, какие строки (столбцы) предпочтительнее выбирать для раскрытия определителя, чтобы упростить его вычисление. Особенно эффективно вычисление определителей с помощью элементарных преобразований, приводящих его к треугольному виду.

При изучении решений систем линейных алгебраических уравнений (СЛАУ) обратите внимание, прежде всего, на понятие решения системы и

условия существования решений в зависимости от соотношения между рангом матрицы, рангом расширенной матрицы системы и числом неизвестных и уравнений. Обратите внимание на условия применения формул Крамера и метода обратной матрицы. Внимательно разберите примеры решения произвольных систем линейных алгебраических уравнений методом Гаусса (введение базисных и свободных переменных).

### **Раздел: Элементы векторной алгебры**

При изучении данной темы обратите внимание на линейные операции над векторами, на понятия линейной независимости и линейной зависимости векторов, на фундаментальное понятие базиса векторного пространства (и ортонормированного базиса), на разложение вектора по базису.

Знать определение, геометрические свойства скалярного, векторного и смешанного произведения векторов, формулы для их вычисления в векторной и в координатной форме. Обязательно знать и уметь проверять условия ортогональности, коллинеарности и компланарности векторов.

### **Раздел: элементы математического анализа**

При изучении дифференциального исчисления функции одной переменной обратите внимание на понятие предела функции в точке и методы его вычисления. Предел – одно из основных понятий математического анализа. При вычислении пределов функции надо, прежде всего, выяснить характер неопределенности  $\left( \frac{0}{0}, \frac{\infty}{\infty}, 0 \cdot \infty, \infty - \infty, 1^\infty \right)$ . Чтобы овладеть техникой решения задач на вычисление пределов, надо знать два замечательных предела, таблицу эквивалентных бесконечно малых, правило Лопиталя, различные приемы раскрытия неопределенностей в зависимости от вида функции и решить достаточно большое количество задач.

При изучении тем, посвященных производной и дифференциалу функции, надо осмыслить их геометрический смысл, понимать различие между ними (дифференциал - это главная линейная часть приращения функции). Твердо знать (как таблицу умножения) формулы дифференцирования основных элементарных функций и правила дифференцирования (все, конечно, но особенно правило дифференцирования сложной функции).

Обратите внимание также на особенности дифференцирования функций, заданных в неявной форме, параметрически, на прием логарифмического дифференцирования.

Следует четко знать и уметь применять алгоритм исследования функций и построения графиков: определение точек разрыва (и их классификацию), асимптот графика (вертикальной, наклонной, горизонтальной), необходимые и достаточные условия монотонности функции, существования локального экстремума, промежутков выпуклости и вогнутости функции и точек перегиба.



## Раздел: интегральное исчисление

В интегральном исчислении решается задача, обратной той, которая рассматривалась в дифференциальном исчислении необходимо найти для данной функции  $f(x)$  такую функцию, производная от которой была бы равна заданной. Интегрирование функций – достаточно сложный раздел математики, овладеть которым можно только, если студент «возьмет» достаточно большое количество интегралов разного типа.

Надо твердо знать таблицу интегралов от основных элементарных функций, основные методы интегрирования (замена переменной, подведение под знак дифференциала, интегрирование по частям, приемы вычисления интегралов от рациональных дробей, от разного типа тригонометрических функций).

Надо осмыслить единство подхода к построению определенных, кратных, криволинейных, поверхностных интегралов – построение некоторой интегральной суммы и предельный переход.

Знать геометрический смысл и основную формулу вычисления определенных интегралов – формулу Ньютона – Лейбница, геометрические и физические приложения определенных и кратных интегралов, уметь находить площадь плоской фигуры, длину кривой, объем и площадь поверхности тел вращения.

## Раздел: дифференциальное исчисление функций нескольких переменных

При изучении данного раздела обратите внимание на то, что функция двух переменных имеет наглядный геометрический смысл – это поверхность в трехмерном пространстве

Надо осмыслить понятия частных производных и полного дифференциала и особенность их вычисления, овладеть техникой вычисления производных от сложной функции нескольких переменных. Следует обратить внимание на то, что для функции  $z = z(x, y)$  смешанные частные производные второго порядка равны между собой:

$\frac{\partial^2 z}{\partial x \partial y} = \frac{\partial^2 z}{\partial y \partial x}$  (теорема Шварца), то есть порядок

дифференцирования не имеет значения.

Для функции нескольких переменных скорость изменения функции в произвольном направлении характеризуется производной по направлению, а наибольшая скорость изменения функции будет в направлении вектора градиента. Следует обратить в этой теме внимание на необходимое и достаточное условия существования экстремума функции нескольких переменных.

## Раздел: теория вероятностей

Для успешного овладения материалом данного раздела необходимо, прежде всего, четко усвоить основные понятия теории вероятностей, очень широко используемые в различных приложениях: понятие случайного события и его вероятности, суммы и произведения событий, понятия случайной величины и закона ее распределения, математического ожидания и дисперсии случайной величины.

Надо понять, что вероятность – это числовая мера степени возможности появления случайного события. Знать классическое, статистическое и геометрическое определения вероятности, связь и различие между ними. Несмотря на внешнюю простоту классической формулы определения вероятности случайного события  $A$ :  $P(A) = m/n$ , непосредственный подсчет числа  $n$  всевозможных исходов испытания и  $m$  - числа благоприятных исходов требует применения формул комбинаторики. При этом в каждой конкретной задаче надо проанализировать, какой тип соединений возникает, когда из некоторого множества элементов извлекается другое подмножество (это могут быть размещения, перестановки или сочетания). При вычислении вероятностей сложных событий надо уметь представить их в виде суммы или произведения (или суммы произведений) простых событий и применить соответствующие основные теоремы теории вероятностей.

Надо четко различать типы случайных величин – дискретные и непрерывные и знать основные законы их распределения (биномиальный, Пуассона, гипергеометрический, особенно, нормальный закон распределения).

Для описания законов распределения непрерывных случайных величин применяют интегральную функцию распределения вероятностей случайной величины  $F(x)$  и плотность вероятностей  $f(x)$ . Надо усвоить определения, вероятностный смысл и свойства этих функций, связь между ними и расчетные формулы для их определения.

Надо знать определение, расчетные формулы и вероятностный смысл основных числовых характеристик случайной величины – математического ожидания (среднего значения) и дисперсии (характеристики разброса возможных значения случайной величины относительно среднего значения).

Отметим в заключение, что успешное изучение дисциплины «Высшая математика», приобретение необходимых компетенций, умений и навыков владения математическим аппаратом требует от студентов большой самостоятельной работы. Обратите внимание, что количество часов, отводимых на самостоятельную работу в соответствии с учебным планом, равно числу часов, отводимых на все виды аудиторных занятий.

## **10. Методические рекомендации для преподавателя**

Прежде всего, следует обратить внимание студентов на то, что многие разделы не требуют какой-либо специальной (дополнительной) подготовки и вполне может быть успешно изучены, если студенты будут посещать занятия, своевременно выполнять домашние задания и пользоваться (при необходимости) системой плановых консультаций в течение каждого семестра. Вошедшие в курс математики разделы являются классическими, в то же время они практически ориентированы, так как имеют широкое распространение для решения разного рода задач внутри самой математики и прикладных задач. Их освоение поможет студентам логически верно, аргументировано и ясно строить устную и письменную речь, успешно применять накопленные знания в профессиональной деятельности.

Необходимо с самого начала занятий рекомендовать студентам основную и дополнительную литературу, а в конце семестра дать список вопросов для подготовки к экзамену.

На первом занятии по дисциплине следует обязательно проинформировать студентов о виде и форме промежуточной аттестации по дисциплине, сроках ее проведения, условиях допуска к промежуточной аттестации, применяемых видах промежуточного контроля.

Соображения и рекомендации, приведенные в п. 9 рабочей программы для студентов, должны быть четко сформулированы и изложены именно преподавателем на лекциях, практических занятиях и консультациях.

Изложение теоретического материала должно сопровождаться иллюстративными примерами, тщательно отобранными преподавателем так, чтобы технические трудности и выкладки при решении задачи не отвлекали от главного: осмысления идеи и сути применяемых методов. Следует всегда указывать примеры практического применения рассмотренных на занятиях уравнений и формул.

Практические занятия должны быть организованы преподавателем таким образом, чтобы оставалось время на периодическое выполнение студентами небольшой самостоятельной работы в аудитории для проверки усвоения изложенного материала.

Преподаватель, ведущий практические занятия, должен согласовывать учебно – тематический план занятий с лектором, использовать единую систему обозначений.

Преподавателю следует добиваться систематической непрерывной работы студентов в течение семестра, необходимо выявлять сильных студентов и привлекать их к научной работе, к участию в разного рода олимпиадах и конкурсах.

Студент должен ощущать заинтересованность преподавателя в достижении конечного результата: в приобретении обучающимися прочных знаний, умений и владения накопленной информацией для решения задач в профессиональной деятельности.



	методом Крамера, методом обратной матрицы, методом Гаусса.													
1.4	Теорема Кронекера – Капелли. Решение произвольных систем линейных уравнений методом Гаусса. Однородные системы линейных алгебраических уравнений	1	4	2	2		3							
1.5	<b>Раздел 2. Элементы векторной алгебры.</b> Линейные операции над векторами, их свойства. Линейная зависимость и независимость векторов. Базис системы векторов. Разложение вектора по базису.	1	5	2			3							
1.6	Скалярное, векторное и смешанное произведения векторов, их свойства. <b>Самостоятельная работа №1 на семинаре</b>	1	6	2	2		3					+		
1.7	Линейные пространства. Базис. Собственные значения и собственные векторы матрицы.	1	7	2			3							
1.8	<b>Раздел 3. Элементы математического анализа</b> Числовая последовательность. Предел числовой последовательности и его свойства. Функция. Предел функции. Основные теоремы о пределах функции. Первый и второй замечательные пределы. <b>Выдача заданий РГР № 2 по математическому анализу.</b>	1	8	2	2		3				+			
1.9	Сравнение бесконечно малых и бесконечно больших величин. Эквивалентные бесконечно малые величины. Раскрытие	1	9	2			3							

	неопределенностей различного типа														
1.10	Непрерывность функций в точке и на промежутке, Точки разрыва функции, их классификация. Асимптоты графика функции, их классификация, условия существования, методы нахождения.	1	10	2	2		3								
1.11	Производная функции. Геометрический и механический смысл производной. Правила дифференцирования и формулы вычисления производных. Таблица производных основных элементарных функций.	1	11	2			3								
1.12	Дифференцирование обратных функций, функций, заданных неявно, параметрически, логарифмическое дифференцирование	1	12	2	2		3								
1.13	Дифференциал. Производные и дифференциалы высших порядков. Приближенные вычисления с помощью дифференциалов.	1	13	2			3								
1.14	Раскрытие неопределенностей различного типа. Правило Лопиталья. Формула Тейлора. Разложения основных элементарных функций по формуле Маклорена.	1	14	2	2		3								
1.15	Приближенные вычисления с помощью формулы Тейлора. Основные теоремы дифференциального исчисления.	1	15	2			3								
1.16	Монотонность функции, экстремумы. Необходимые и достаточные условия монотонности, локального экстремума. Исследование выпуклости графика функции и точки перегиба.	1	16	2	2		3								

1.17	Общая схема исследования функции и построения ее графика.	1	17	2			3							
1.18	Свойства функций, непрерывных на отрезке. Наибольшее и наименьшее значения функции на отрезке. <b>Самостоятельная работа № 2 на семинаре</b>	1	18	2	2		3						+	
	<b>Форма аттестации</b>		<b>19-21</b>											<b>Э</b>
	<b>Всего часов по дисциплине в первом семестре</b>			<b>36</b>	<b>18</b>		<b>54</b>				<b>2</b> <b>РГР</b>		<b>2</b> <b>Сам раб</b>	
<b>Второй семестр</b>														
2.1	<b>Раздел 4. Функция нескольких переменных.</b> Предел и непрерывность. Основные свойства непрерывных функций. Частные производные. <b><u>Выдача заданий РГР № 3 по функциям нескольких переменных</u></b>	2	1	2	2		3					+		
2.2	Полный дифференциал. Производные сложной функции нескольких переменных. Частные производные и дифференциалы высших порядков. Теорема Шварца.	2	2		2		3							
2.3	Производная по направлению. Градиент. Формула Тейлора.	2	3	2	2		3							
2.4	Формула Тейлора. Экстремум функции нескольких переменных. Необходимые и достаточные условия экстремума. <b>Самостоятельная работа №3 на семинаре</b>	2	4		2		3						+	
2.5	<b>Раздел 5. Интегральное исчисление</b> Первообразная. Неопределенный инте-	2	5	2	2		3					+		

	грал и его свойства. Таблица интегралов от основных элементарных функций. Метод непосредственного интегрирования. <b><u>Выдача заданий РГР № 4 по интегральному исчислению</u></b>													
2.6	Интегрирование с помощью замены переменной, подведением под знак дифференциала. Метод интегрирования по частям	2	6		2		3							
2.7	Интегрирование рациональных дробей.	2	7	2	2		3							
2.8	Интегрирование тригонометрических функций.	2	8		2		3							
2.9	Задачи, приводящие к понятию определенного интеграла. Свойства определенного интеграла.. Формула Ньютона-Лейбница. Замена переменной и интегрирование по частям в определенном интеграле	2	9	2	2		3							
2.10	Приложения определенного интеграла в геометрии и механике (вычисление площадей плоских фигур, длины кривой, объемов).	2	10		2		3							
2.11	Приложения определенного интеграла в геометрии и механике (вычисление длины кривой, объемов).	2	11	2	2		3							
2.12	Несобственные интегралы первого и второго рода, их свойства. <b>Самостоятельная работа №4 на семинаре</b>	2	12		2		3					+		
2.13	<b>Раздел 6. Элементы теории вероятностей</b> Введение. Элементы комбинаторики. Случайные события, их типы. Классиче-	2	13	2	2		3				+			



	ское и статистическое определения вероятности, их свойства. <b>Выдача задания РГР № 5 по теории вероятностей</b>													
2.14	Алгебра событий. Зависимые и независимые события. Условная вероятность. Основные теоремы теории вероятностей.	2	14		2		3							
2.15	Формула полной вероятности. Формула Бернулли, локальная и интегральная теоремы Лапласа.	2	15	2	2		3							
2.16	Случайные величины. Понятие закона распределения случайной величины. Основные законы распределения дискретных случайных величин	2	16		2		3							
2.17	Числовые характеристики случайных величин. Математическое ожидание и дисперсия, их вероятностный смысл и свойства <b>Самостоятельная работа №3 на семинаре</b>	2	17	2	2		3					+		
2.18	Задание закона распределения непрерывных случайных величин с помощью функций распределения. Нормальный закон распределения	2	18		2		3							
	<b>Форма аттестации</b>		<b>19-21</b>											Э
	<b>Всего часов по дисциплине во втором семестре.</b>			<b>18</b>	<b>36</b>		<b>54</b>				<b>3 РГР</b>		<b>3 Сам раб</b>	
	<b>Всего часов по дисциплине</b>			<b>54</b>	<b>54</b>		<b>108</b>				<b>5 РГР</b>		<b>5 Сам раб</b>	

МИНИСТЕРСТВО НАУКИ И ВЫСШЕГО ОБРАЗОВАНИЯ  
РОССИЙСКОЙ ФЕДЕРАЦИИ  
ФЕДЕРАЛЬНОЕ ГОСУДАРСТВЕННОЕ БЮДЖЕТНОЕ ОБРАЗОВАТЕЛЬНОЕ  
УЧРЕЖДЕНИЕ ВЫСШЕГО ОБРАЗОВАНИЯ  
**«МОСКОВСКИЙ ПОЛИТЕХНИЧЕСКИЙ УНИВЕРСИТЕТ»**  
**(МОСКОВСКИЙ ПОЛИТЕХ)**

Направление подготовки

**29.03.04 «ТЕХНОЛОГИЯ ХУДОЖЕСТВЕННОЙ ОБРАБОТКИ МАТЕРИАЛОВ»**

Образовательная программа (Профиль подготовки)

**СОВРЕМЕННЫЕ ТЕХНОЛОГИИ В ПРОИЗВОДСТВЕ ХУДОЖЕСТВЕННЫХ  
ИЗДЕЛИЙ**

Форма обучения: очная

Кафедра «Математика»

**ФОНД  
ОЦЕНОЧНЫХ СРЕДСТВ**

**ПО ДИСЦИПЛИНЕ**

**Высшая математика**

- Состав:**
- 1. Паспорт фонда оценочных средств**
  - 2. Описание оценочных средств:**
    - Экзаменационные билеты
    - Комплекты заданий для контрольных работ
    - Комплект вопросов
    - Комплект заданий для выполнения  
расчетно-графических работ

**Составители:**

Доц., к.ф.-м.н. Коган Е.А.

Москва, 2020 год

**ПОКАЗАТЕЛЬ УРОВНЯ СФОРМИРОВАННОСТИ КОМПЕТЕНЦИЙ**

<b>«Высшая математика»</b>					
<b>ФГОС ВО 29.03.04 «Технология художественной обработки материалов»</b>					
Образовательная программа (профиль подготовки) <b>«Современные технологии в производстве художественных изделий»</b>					
В процессе освоения данной дисциплины студент формирует и демонстрирует следующие <b>общефессиональные компетенции:</b>					
<b>КОМПЕТЕНЦИИ</b>		<b>Перечень компонентов</b>	<b>Технология формирования компетенций</b>	<b>Форма оценочного средства**</b>	<b>Степени уровней освоения компетенций</b>
<b>ИНДЕКС</b>	<b>ФОРМУЛИРОВКА</b>				
ОПК-1	Способностью решать вопросы профессиональной деятельности на основе естественнонаучных и общеинженерных знаний, методов математического анализа и моделирования	<p><b>знать:</b></p> <ul style="list-style-type: none"> <li>• основные законы естественнонаучных дисциплин и их проявления в профессиональной сфере, методы алгебры, математического анализа, дифференциальных уравнений, теории вероятностей и математической статистики</li> </ul> <p><b>уметь:</b></p> <ul style="list-style-type: none"> <li>• использовать основные законы естественнонаучных дисциплин и методы математического анализа, вероятностно-статистические методы для моделирования процессов в профессиональной области</li> </ul> <p><b>владеть:</b></p> <ul style="list-style-type: none"> <li>• методами математического</li> </ul>	лекция, самостоятельная работа, семинарские занятия	УО КР Т ЭБ	<p><b>Базовый уровень</b></p> <ul style="list-style-type: none"> <li>- владеет навыками работы с основными математическими методами,</li> <li>- осознает необходимость повышения квалификации и накопления математических знаний в области профессиональной деятельности</li> </ul> <p><b>Повышенный уровень</b></p> <ul style="list-style-type: none"> <li>- свободно владеет методами линейной алгебры, математического анализа, вероятностно-статистическими методами, способен творчески привлечь к прикладным задачам повышенной сложности соответствующий математический аппарат</li> </ul>

		анализа и моделирования, теоретического и экспериментального исследования для решения прикладных задач в профессиональной деятельности			
--	--	--	--	--	--

\*\* - Сокращения форм оценочных средств см. в приложении 2 к РП.

**Перечень оценочных средств по дисциплине  
«Высшая математика»**

Таблица 2

№ п/п	Наименование оценочного средства	Краткая характеристика оценочного средства	Представление оценочного средства в ФОС
1	Контрольная (самостоятельная) работа (КР)	Средство проверки умений применять полученные знания для решения задач определенного типа по теме или разделу	Комплект контрольных заданий по вариантам
2	Расчетно-графическая работа (РГР)	Средство проверки умений применять полученные знания по заранее определенной методике для решения задач или заданий по модулю или дисциплине в целом.	Комплект заданий для выполнения расчетно-графической работы
3	Устный опрос собеседование, (УО)	Средство контроля, организованное как специальная беседа педагогического работника с обучающимся на темы, связанные с изучаемой дисциплиной, и рассчитанное на выяснение объема знаний обучающегося по определенному разделу, теме, проблеме и т.п.	Вопросы по темам/разделам дисциплины
4	Тест (Т)	Система стандартизированных заданий, позволяющая автоматизировать процедуру измерения уровня знаний и умений обучающегося.	Фонд тестовых заданий
5	Экзаменационные билеты (ЭБ)	Средство проверки знаний, умений, навыков. Может включать комплекс теоретических вопросов, задач, практических заданий.	Экзаменационные билеты. Шкала оценивания и процедура применения.
Промежуточная аттестация (ПА)		Экзамен (Э)	1) устно (У) 2) письменно (П)

**Оформление и описание оценочных средств**

**1. Экзаменационные билеты**

1.1. Назначение: Используются для проведения промежуточной аттестации (ПА) по дисциплине "Высшая математика".

1.2. Регламент экзамена: - Время на подготовку тезисов ответов - до 45 мин.

- Способ контроля: устные ответы.

1.3. Шкала оценивания:

**"Отлично"** - если студент глубоко и прочно освоил весь материал программы обучения, исчерпывающе, последовательно, грамотно и логически стройно его излагает, не затрудняется с ответом при изменении задания, свободно справляется с задачами и практическими заданиями, правильно обосновывает принятые решения.

**"Хорошо"** - если студент твердо знает программный материал, грамотно и по существу его излагает, не допускает существенных неточностей в ответе на вопрос, владеет необходимыми умениями и навыками при выполнении практических заданий.

**"Удовлетворительно"** - если студент освоил только основной материал программы, но не знает отдельных тем, допускает неточности, недостаточно правильные формулировки, нарушает последовательность изложения программного материала и испытывает затруднения в выполнении практических заданий.

**"Неудовлетворительно"** - если студент не знает значительной части программного материала, допускает серьёзные ошибки, с большими затруднениями выполняет практические задания.

Каждое задание экзаменационного билета оценивается отдельно. Общей оценкой является среднее значение, округлённое до целого значения.

Комплекты экзаменационных билетов включает по каждому разделу 25-30 билетов (хранятся в центре математического образования).

**Типовые варианты билетов прилагаются.**

МИНИСТЕРСТВО НАУКИ И ВЫСШЕГО ОБРАЗОВАНИЯ РОССИЙСКОЙ ФЕДЕРАЦИИ  
ФЕДЕРАЛЬНОЕ ГОСУДАРСТВЕННОЕ БЮДЖЕТНОЕ ОБРАЗОВАТЕЛЬНОЕ  
УЧРЕЖДЕНИЕ ВЫСШЕГО ОБРАЗОВАНИЯ  
**«МОСКОВСКИЙ ПОЛИТЕХНИЧЕСКИЙ УНИВЕРСИТЕТ»**  
**(МОСКОВСКИЙ ПОЛИТЕХ)**

---

Факультет базовых компетенций, кафедра «Математика»  
Дисциплина «Высшая математика»  
Образовательная программа 29.03.04 – Технология художественной обработки материалов  
Курс 1, семестр 1

**ЭКЗАМЕНАЦИОННЫЙ БИЛЕТ**

1. Определители и их свойства.
2. Числовая последовательность и её предел.
3. Решить матричное уравнение  $XВ = А$ , если  $A = \begin{pmatrix} 1 & 2 \\ 2 & 1 \end{pmatrix}$ ,  $B = \begin{pmatrix} -1 & 2 \\ 0 & 1 \end{pmatrix}$ .
4. Найти угол между векторами  $\vec{a} = (1, -2, -2)$  и  $\vec{b} = (2, 0, 1)$ .
5. Найти производную функции, заданной параметрически  $x = \frac{t}{1+t^3}$ ,  $y = \frac{2t^2}{1+t^3}$ .
6. Найдите экстремумы функции  $y = x^4 - 2x^2$ .

Утверждено на заседании кафедры «Математика» «11» 06. 2020 г., протокол № 10

Зав. кафедрой

Г.С. Жукова / \_\_\_\_\_ /

МИНИСТЕРСТВО НАУКИ И ВЫСШЕГО ОБРАЗОВАНИЯ РОССИЙСКОЙ ФЕДЕРАЦИИ  
ФЕДЕРАЛЬНОЕ ГОСУДАРСТВЕННОЕ БЮДЖЕТНОЕ ОБРАЗОВАТЕЛЬНОЕ  
УЧРЕЖДЕНИЕ ВЫСШЕГО ОБРАЗОВАНИЯ  
**«МОСКОВСКИЙ ПОЛИТЕХНИЧЕСКИЙ УНИВЕРСИТЕТ»**  
**(МОСКОВСКИЙ ПОЛИТЕХ)**

---

Факультет базовых компетенций, кафедра «Математика»  
Дисциплина «Высшая математика»  
Образовательная программа 29.03.04 – Технология художественной обработки материалов  
Курс 1, семестр 1

**ЭКЗАМЕНАЦИОННЫЙ БИЛЕТ**

1. Линейная комбинация векторов. Базис. Координаты вектора.
2. Дифференцируемость, дифференциал, геометрический смысл дифференциала.

3. Решить систему методом обратной матрицы  $\begin{cases} x_1 + 2x_2 = -1 \\ 2x_1 - 3x_2 = 12 \end{cases}$ .
4. Показать, что векторы  $\vec{m} = (1, -1, 2)$ ,  $\vec{n} = (2, 0, 3)$ ,  $\vec{p} = (-2, -1, 1)$  образуют базис в пространстве.
5. Вычислить предел последовательности  $\lim_{n \rightarrow \infty} \frac{5^{2n-1} - 2^{2n}}{2^{2n+1} + 5^{2n+2}}$ .
6. Найдите экстремум функции  $y = \sqrt{x} + \sqrt{6-x}$ .

Утверждено на заседании кафедры «Математика» «11» 06. 2020 г., протокол № 10

Зав. кафедрой

Г.С. Жукова / \_\_\_\_\_ /

МИНИСТЕРСТВО НАУКИ И ВЫСШЕГО ОБРАЗОВАНИЯ РОССИЙСКОЙ ФЕДЕРАЦИИ  
 ФЕДЕРАЛЬНОЕ ГОСУДАРСТВЕННОЕ БЮДЖЕТНОЕ ОБРАЗОВАТЕЛЬНОЕ  
 УЧРЕЖДЕНИЕ ВЫСШЕГО ОБРАЗОВАНИЯ  
 «МОСКОВСКИЙ ПОЛИТЕХНИЧЕСКИЙ УНИВЕРСИТЕТ»  
 (МОСКОВСКИЙ ПОЛИТЕХ)

Факультет базовых компетенций,  
 Дисциплина «Высшая математика»

кафедра «Математика»

Образовательная программа 29.03.04 – Технология художественной обработки материалов  
 Курс 1, семестр 2

**Экзаменационный билет**

1. Первообразная, неопределенный интеграл. Таблица основных интегралов.
2. Классическое и статистическое определения вероятности появления случайного события, связь и различие между ними.
3. Вычислить определенный интеграл  $\int_0^{\pi/6} 3 \sin^2 x \cos x dx$ .
4. Укажите, какой из несобственных интегралов является сходящимся  
 $\int_1^{\infty} \sqrt{x} dx$ ,  $\int_1^{\infty} x^{-3} dx$ ,  $\int_1^{\infty} \sqrt{x^5} dx$ .
5. В партии 10% нестандартных деталей. Наудачу отобраны 3 детали. Составить закон распределения числа стандартных деталей среди отобранных.

Утверждено на заседании кафедры «Математика» «11» 06. 2020 г., протокол № 10

Зав. кафедрой

Г.С. Жукова / \_\_\_\_\_ /

**Комплекты тестовых заданий и контрольных работ (Т, КР)**  
 (для оценки компетенции ОПК-1)  
 по дисциплине Высшая математика  
 (наименование дисциплины)

**1-ый семестр**

1. Найти значения матричного многочлена  $F(A)$

$$f(x) = -x^3 + 2x^2 - x + 3, A = \begin{pmatrix} -1 & 0 \\ 3 & 2 \end{pmatrix}$$

2. Найти ранг матрицы приведением к ступенчатому виду 
$$\begin{pmatrix} -2 & 0 & 8 & 1 & -5 \\ 3 & -1 & 7 & 2 & 4 \\ -8 & 2 & -6 & -3 & -13 \\ 11 & -3 & 13 & 5 & 17 \end{pmatrix}$$

3. Вычислить определитель приведением к ступенчатому виду 
$$\begin{vmatrix} 1 & 2 & 1 \\ 3 & -5 & 3 \\ 2 & 7 & -1 \end{vmatrix}$$

4. Найти матрицу, обратную данной (а). Решить матричное уравнение (б)

(а) 
$$\begin{pmatrix} 1 & 2 & 1 \\ 3 & -5 & 3 \\ 2 & 7 & -1 \end{pmatrix}$$

(б) 
$$\begin{pmatrix} 1 & -2 \\ -3 & 4 \end{pmatrix} X = \begin{pmatrix} -2 & 3 & 5 \\ 3 & -1 & 0 \end{pmatrix}$$

5. Решить систему уравнений. Указать общее и одно частное решение (а).

Решить систему с помощью обратной матрицы и по формулам Крамера (б)

(а) 
$$\begin{cases} 4x_1 + 9x_2 - 5x_3 - 8x_4 = 5 \\ 3x_1 + 7x_2 - 2x_3 - 4x_4 = 4 \\ 2x_1 + 5x_2 + x_3 + 3x_4 = 3 \end{cases}$$

(б) 
$$\begin{cases} x_1 + 2x_2 + x_3 = 5 \\ 3x_1 - 5x_2 + 3x_3 = -7 \\ 2x_1 + 7x_2 - x_3 = 13 \end{cases}$$

1. Расписать разложение вектора  $\vec{x}$  по векторам  $\vec{p}, \vec{q}, \vec{r}$

$$\vec{x} = \{5, -12, 1\}, \quad \vec{p} = \{1, -3, 0\}, \quad \vec{q} = \{1, -1, 1\}, \quad \vec{r} = \{0, -1, 2\}$$

2. Коллинеарны ли векторы  $\vec{p}$  и  $\vec{q}$ ?

$$\vec{a} = \{2, 0, 1\}, \quad \vec{b} = \{-2, 3, 1\}, \quad \vec{p} = 2\vec{a} + 2\vec{b}, \quad \vec{q} = 3\vec{a} - 2\vec{b}$$

3. Вычислить площадь параллелограмма, построенного на векторах  $\vec{a}$  и  $\vec{b}$   $\alpha$  – угол между векторами  $\vec{p}$  и  $\vec{q}$

$$\vec{a} = 2\vec{p} + \vec{q}, \quad \vec{b} = \vec{p} - 3\vec{q}, \quad |\vec{p}| = 2, \quad |\vec{q}| = 2, \quad \alpha = \frac{\pi}{4}$$

1. Числовая последовательность. Предел числовой последовательности. Бесконечно малые и бесконечно большие последовательности. Число  $e$ .

2. Найти производную функции  $y = \frac{\operatorname{tg} x^2}{7^x + 5}$

3. Даны векторы  $\vec{a} = (2; 3), \vec{b} = (1; -3), \vec{c} = (-1; 3)$ . При каком значении  $\alpha$  векторы

$$\vec{p} = \vec{a} + \alpha\vec{b}, \quad \vec{q} = \vec{a} + 2\vec{c}$$
 коллинеарны.

### Задание по математическому анализу

1. Найти производную  $y'_x$ :

а) 
$$y = \operatorname{arctg}^3 \ln \frac{\sqrt{x}}{x+2}$$

б) 
$$y = (\sqrt{x})$$



в)  $\sin(x-2y) + \frac{x^3}{y} = 7x$       г)  $x = e^{-t} \cos t, y = e^t \cos t$

2. Найти  $\lim_{x \rightarrow \infty} \left( \frac{1}{x} - \frac{1}{\operatorname{arctg} x} \right)$

3. Провести полное исследование и построить график  $f(x) = x^2 + \frac{1}{x^2}$

1. Вычислить пределы:

1.  $\lim_{n \rightarrow \infty} \frac{2^{n+1} - 5^{n-1}}{3^{n+2} + 5^n}$     2.  $\lim_{x \rightarrow 0} \frac{\sin 3x}{1 - e^{x^2}}$     3.  $\lim_{x \rightarrow +0} (1 - 3x)^{\operatorname{ctg} 7x}$

2. Вычислить производные:

1.  $y = \frac{\cos 6x}{3 \sin(12x+1)}$       2.  $y = \operatorname{arctg}^2 \frac{1}{\sqrt{1-2x^2}} + \sin \ln 2x$

1. Построить график:  $y = \frac{x+4}{x+2}$ ;  $y = \frac{2}{\sqrt{x+2}}$

2. Найти пределы:

1)  $\lim_{n \rightarrow \infty} \frac{(2-n)^2 - (1+n)^2}{(1+n)^2 - (2-n)^2}$       2)  $\lim_{n \rightarrow \infty} \frac{\sqrt{n+2} - \sqrt[3]{8n^3+3}}{\sqrt[4]{n+5} + n}$

3)  $\lim_{n \rightarrow \infty} \left( \frac{2n^2+3}{2n^2+1} \right)^{n^2}$       4)  $\lim_{n \rightarrow \infty} n(\sqrt{n^2+1} - n)$

3. Исследовать на непрерывность и выполнить чертеж:  $y = \begin{cases} 0, & x \leq -\pi \\ \sin x, & -\pi < x < 0 \\ \pi, & x \geq 0 \end{cases}$

## 2-ой семестр

### Задание по интегралам

#### Вычислить неопределенные интегралы

1.  $\int \frac{dx}{2(x+\sqrt{x})}$     2.  $\int x \cdot 2^{-x} dx$     3.  $\int e^x \cos x dx$     4.  $\int \frac{dx}{x^2 - 6x + 18}$     5.  $\int x \cos 3x dx$

6.  $\int \frac{dx}{x^2 + 6x + 5}$     7.  $\int \frac{x-1}{\sqrt{x+1}+2} dx$     8.  $\int \frac{x+1}{x^2+3} dx$     9.  $\int \frac{dx}{\sqrt{1-x^2} \arcsin x}$     10.  $\int \frac{\sin^3 x}{\cos^2 x} dx$

#### Вычислить определенные интегралы

1.  $\int_0^{\pi/6} 3 \sin^2 x \cos x dx$     2.  $\int_0^1 \frac{dx}{\sqrt{1+3x}}$     3.  $\int_0^1 (x-1)e^x dx$     4.  $\int_1^{e^3} \frac{dx}{x\sqrt{7+\ln x}}$     5.  $\int_1^6 \frac{dx}{1+\sqrt{3x-2}}$     6.

$\int_{-2}^2 \frac{1+x^2}{\operatorname{arctg} x} dx$     7.  $\int_1^{-4} \frac{dx}{(3x+5)^2}$     8.  $\int_0^1 \frac{x^2+2x}{x^2+1} dx$     9.  $\int_0^{\sqrt{3}} \frac{x^3}{\sqrt{1+x^2}} dx$     10.  $\int_0^2 \sqrt{4-x^2} dx$

#### Несобственные интегралы

1. Укажите, какой из несобственных интегралов является сходящимся

$\int_1^{\infty} \sqrt{x} dx, \int_1^{\infty} x^{-3} dx, \int_1^{\infty} \sqrt{x^5} dx.$

2. Вычислить интеграл, установить его сходимость или расходимость  $\int_{-\infty}^{\infty} \frac{dx}{1+x^2}$

3. Вычислить интеграл, установить его сходимость или расходимость  $\int_1^{\infty} \ln x dx$

4. Вычислить несобственный интеграл  $\int_0^a \frac{dx}{\sqrt{x}}$ , установить его сходимость или расходимость.

5. Вычислить несобственный интеграл  $\int_{-1}^1 \frac{dx}{x^2}$ , установить его сходимость или расходимость.

### Задание по теории вероятностей

#### ЗАДАНИЕ 1

Количество способов распределения трех призовых мест в олимпиаде по теории вероятностей среди 10 участников равно

ВАРИАНТЫ ОТВЕТОВ: 1) 120 2) 720 3) 240 4) 1000.

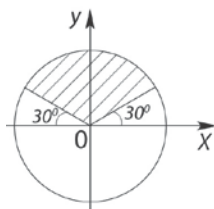
#### ЗАДАНИЕ 2

Из урны, в которой находятся 6 белых и 4 черных шара, извлекают наудачу 2 шара. Тогда вероятность того, что оба шара будут белыми, равна

ВАРИАНТЫ ОТВЕТОВ: 1) 1/3 2) 2/3 3) 1/4 4) 14/33.

#### ЗАДАНИЕ 3

В круг радиуса  $R$  брошена точка. Тогда вероятность того, что она попадет в заштрихованную область, равна



ВАРИАНТЫ ОТВЕТОВ: 1) 1/2 2) 1/3 3) 1/4 4) 1/6.

#### ЗАДАНИЕ 4

Несовместные события  $A, B, C$  не образуют полную группу событий, если их вероятности равны:

1)  $P(A) = 2/3, P(B) = 1/6, P(C) = 1/6$  2)  $P(A) = 1/3, P(B) = 1/2, P(C) = 1/6$

3)  $P(A) = 1/4, P(B) = 1/3, P(C) = 1/6$  4)  $P(A) = 1/4, P(B) = 1/3, P(C) = 5/12$ .

ВАРИАНТЫ ОТВЕТОВ: 1) 2) 3) 4).

#### ЗАДАНИЕ 5

Бросают 2 монеты. События:  $A$  - герб на первой монете,  $B$  - цифра на второй монете являются:

ВАРИАНТЫ ОТВЕТОВ: 1) несовместными 2) совместными  
3) независимыми 4) зависимыми.

#### ЗАДАНИЕ 6

Студент знает 20 вопросов программы из 30. Тогда вероятность правильного ответа на 3 вопроса равна

ВАРИАНТЫ ОТВЕТОВ: 1) 57/203 2) 8/27 3) 19/75 4) 146/203.

#### ЗАДАНИЕ 7

В первой урне 6 белых и 8 черных шаров, во второй 7 белых и 3 черных шара. Из наудачу взятой урны вынут один шар. Тогда вероятность того, что этот шар окажется белым, равна

Ответ

--

**ЗАДАНИЕ 8**

Событие  $A$  может наступить лишь при условии появления одного из 2-х несовместных событий  $B_1$  и  $B_2$ , образующих полную группу. Известны вероятность  $P(B_1) = 2/3$  и условные вероятности  $P_{B_1}(A) = 1/3, P_{B_2}(A) = 2/5$ . Тогда вероятность события  $A$  равна

ВАРИАНТЫ ОТВЕТОВ: 1)  $16/45$  2)  $28/45$  3)  $22/45$  4)  $17/45$ .

**ЗАДАНИЕ 9**

Дискретная случайная величина задана законом распределения вероятностей

$X$	1	3	5
$P$	0,1	0,3	0,6

Тогда её функция распределения вероятностей  $F(x)$  имеет вид

ВАРИАНТЫ ОТВЕТОВ:

$$\begin{array}{ll}
 1) F(x) = \begin{cases} 0 & \text{при } x \leq 1 \\ 0,3 & \text{при } 1 < x \leq 3 \\ 0,6 & \text{при } 3 < x \leq 5 \\ 1 & \text{при } x > 5 \end{cases} & 2) F(x) = \begin{cases} 0,1 & \text{при } x \leq 1 \\ 0,4 & \text{при } 1 < x \leq 3 \\ 1 & \text{при } 3 < x \leq 5 \\ 0 & \text{при } x > 5 \end{cases} \\
 3) F(x) = \begin{cases} 0 & \text{при } x \leq 1 \\ 0,1 & \text{при } 1 < x \leq 3 \\ 0,4 & \text{при } 3 < x \leq 5 \\ 1 & \text{при } x > 5 \end{cases} & 4) F(x) = \begin{cases} 0 & \text{при } x \leq 1 \\ 0,1 & \text{при } 1 < x \leq 3 \\ 0,3 & \text{при } 3 < x \leq 5 \\ 0,6 & \text{при } x > 5. \end{cases}
 \end{array}$$

**ЗАДАНИЕ 10**

Непрерывная случайная величина задана интегральной функцией

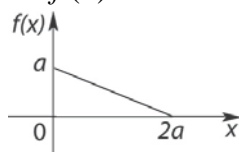
$$\text{распределения вероятностей } F(x) = \begin{cases} 0 & \text{при } x \leq 0, \\ x^2/9 & \text{при } 0 < x \leq 3, \\ 1 & \text{при } x > 3. \end{cases}$$

Тогда плотность вероятностей  $f(x)$  имеет вид

Ответ	
-------	--

**ЗАДАНИЕ 11**

График плотности вероятностей  $f(x)$  показан на рисунке. Тогда значение  $a$



равно

ВАРИАНТЫ ОТВЕТОВ: 1) 0,5 2) 1 3)  $\sqrt{2}$  4) 2.

**ЗАДАНИЕ 12**

Дискретная случайная величина задана законом распределения вероятностей

$X$	0	1	3
$P$	0,2	0,3	0,5

Тогда её математическое ожидание и дисперсия равны

Ответ	
-------	--

**ЗАДАНИЕ 13**

Вероятность появления события  $A$  в 30 независимых испытаниях, проводимых по схеме Бернулли, равна 0,6. Тогда дисперсия числа появлений этого события равна

ВАРИАНТЫ ОТВЕТОВ: 1) 0,24 2) 18 3) 7,2 4) 12.

**ЗАДАНИЕ 14**

Непрерывная случайная величина распределена равномерно на интервале (6, 10). Тогда её математическое ожидание и дисперсия соответственно равны

Ответ	
-------	--

### ЗАДАНИЕ 15

Непрерывная случайная величина  $X$  подчинена нормальному закону распределения с математическим ожиданием  $M(X) = a = 20$ . Вероятность её попадания в интервал (20, 25) равна 0,4. Тогда вероятность её попадания в интервал (15, 20) равна

Ответ	
-------	--

Оценка «отлично» выставляется студенту за 95 – 100% правильных ответов, оценка «хорошо» - за не менее 75% правильных ответов; оценка «удовлетворительно» - за не менее 50-60% правильных ответов; оценка «неудовлетворительно» - за менее 50 % правильных ответов.

---

## Комплект вопросов (УО)

### ЛИНЕЙНАЯ И ВЕКТОРНАЯ АЛГЕБРА

1. Матрицы, типы матриц.
2. Операции с матрицами, их свойства.
3. Умножение прямоугольных матриц.
4. Матричная форма записи системы линейных алгебраических уравнений.
5. Определители и их свойства.
6. Понятие определителя. Миноры и алгебраические дополнения.
7. Системы линейных алгебраических уравнений, основные понятия и определения.
8. Правило Крамера решения систем линейных уравнений.
9. Обратная матрица и её вычисление. Условие существования обратной матрицы.
10. Решение систем линейных алгебраических уравнений методом обратной матрицы.
11. Метод Гаусса решения систем линейных уравнений.
12. Решение произвольных систем линейных уравнений методом Гаусса.
13. Ранг матрицы. Теорема Кронекера – Капелли.
14. Однородные системы линейных уравнений. Критерий существования нетривиальных решений.
15. Понятие вектора и линейные операции над векторами, свойства операций.
16. Линейная комбинация векторов.
17. Линейная независимость и линейная зависимость геометрических векторов. Критерий линейной зависимости.
18. Понятие базиса. Координаты вектора.
19. Ортонормированный базис. Разложение вектора по векторам базиса.
20. Упорядоченная тройка векторов.
21. Скалярное, векторное и смешанное произведение векторов в ортонормированном базисе.
22. Условия ортогональности, коллинеарности и компланарности векторов.
23. Линейные пространства.
24. Матрица перехода от базиса к базису.
25. Собственные векторы и собственные значения матрицы.

### МАТЕМАТИЧЕСКИЙ АНАЛИЗ

1. Понятие переменной величины и области ее изменения.

2. понятие функциональной зависимости, классификация функций.
3. Определение и типы числовой последовательности.
4. Предел числовой последовательности. Арифметические операции над последовательностями.
5. Условия существования конечного предела числовой последовательности (теоремы Коши и Вейерштрасса).
6. Второй замечательный предел.
7. Предел функции. Определения. Геометрическая интерпретация понятия предела функции. Свойства пределов.
8. Бесконечно малые, бесконечно большие функции.
9. Первый замечательный предел.
10. Бесконечно малые величины. Эквивалентные бесконечно малые и их использование при вычислении пределов. Таблица эквивалентных бесконечно малых.
11. Непрерывность функции в точке и на промежутке. Односторонние пределы. Классификация точек разрыва графика.
12. Свойства функций, непрерывных на отрезке (теоремы Вейерштрасса, Больцано – Коши).
13. Производная. Геометрический и физический смысл производной. Касательная и нормаль к плоской кривой.
14. Таблица производных основных элементарных функций.
15. Связь между существованием производной функции в точке и непрерывностью функции в той же точке.
16. Производная суммы, произведения, частного. Производная сложной и обратной функций.
17. Производная параметрически заданной функции.
18. Производная функции, заданной неявно.
19. Дифференцирование сложной показательной функции.
20. Дифференцируемость. Дифференциал. Геометрический смысл дифференциала.
21. Производные и дифференциалы высших порядков.
22. Основные теоремы дифференциального исчисления (теорема Ферма, теорема Роля, теорема Лагранжа, теорема Коши).
23. Правило Лопиталя.
24. Многочлен Тейлора и его свойства. Формула Тейлора. Остаточный член формулы Тейлора в форме Лагранжа и Пеано.
25. Асимптоты графика функции.
26. Экстремум. Необходимое условие экстремума.
27. Достаточные условия экстремума.
28. Достаточное условие возрастания (убывания) функции.
29. Наибольшее и наименьшее значения функции на отрезке.
30. Выпуклость, вогнутость, точка перегиба. Достаточное условие вогнутости (выпуклости).
31. Необходимое условие точки перегиба. Достаточное условие перегиба.
32. Общая схема построения и исследования графика функции.

## **ИНТЕГРАЛЬНОЕ ИСЧИСЛЕНИЕ**

1. Первообразная, неопределенный интеграл. Таблица основных интегралов.
2. Замена переменной и интегрирование по частям в неопределенном интеграле.
3. Интегрирование с помощью подведения под знак дифференциала.
4. Интегрирование рациональных дробей.
5. Интегрирование по частям и замена переменной в определенном интеграле.
6. Интегрирование тригонометрических функций, основные приемы.
7. Интегрирование иррациональных функций.
8. Универсальная тригонометрическая подстановка.

9. Определенный интеграл и его свойства. Формула Ньютона – Лейбница.
10. Приложения определенного интеграла к решению геометрических и физических задач.
11. Вычисление площадей с помощью определенного интеграла.
12. Вычисление площади и длины кривой, заданной уравнениями в параметрической форме.
13. Вычисление площади криволинейного сектора в полярных координатах.
14. Вычисление площадей в прямоугольных и полярных координатах с помощью определенного интеграла.
15. Вычисление длины дуги с помощью определенного интеграла.
16. Вычисление длины дуги кривой, заданной параметрически.
17. Вычисление объема тела вращения с помощью определенного интеграла.
18. Вычисление площади поверхности тела вращения.
19. Несобственные интегралы первого и второго типа. Понятия сходимости и расходимости несобственного интеграла.
20. Несобственные интегралы от разрывных функций.

## ТЕОРИЯ ВЕРОЯТНОСТЕЙ

1. Виды случайных событий.
2. Классическое и статистическое определения вероятности появления события. Основные формулы комбинаторики.
3. Принцип статистической устойчивости относительных частот. Связь и различие между классическим и статистическим определениями вероятности.
4. Алгебра событий. Понятия суммы и произведения событий, их геометрическая интерпретация. Основные законы алгебры событий.
5. Теорема сложения вероятностей для несовместных событий. Следствия из нее.
6. Теорема сложения вероятностей для совместных событий.
7. Теорема умножения вероятностей для зависимых и независимых событий. Понятие условной вероятности.
8. Теорема о вероятности появления хотя бы одного события.
9. Формула полной вероятности.
10. Формула Бернулли.
11. Локальная и интегральная теоремы Лапласа.
12. Определение и типы случайных величин. Понятие закона распределения случайной величины. Ряд распределения.
13. Интегральная функция распределения вероятностей. Определение, вероятностный смысл и свойства. Плотность вероятностей. Определение, вероятностный смысл и свойства.
14. Связь между интегральной функцией распределения вероятностей и плотностью вероятностей.
15. Определение, вероятностный смысл и свойства математического ожидания для дискретных и непрерывных случайных величин.
16. Определение, вероятностный смысл и свойства дисперсии.
17. Биномиальный закон распределения.
18. Среднее и наиболее вероятное число появлений события при биномиальном распределении.
19. Закон распределения Пуассона.
20. Нормальный закон распределения вероятностей. Вероятность попадания нормально распределенной случайной величины на произвольный конечный интервал.
21. Вероятность попадания нормально распределенной случайной величины на интервал, симметричный относительно среднего значения. Правило трех сигм. Теорема Ляпунова.

**Комплект заданий для выполнения  
расчетно-графических работ (РГР)  
по дисциплине Высшая математика  
(наименование дисциплины)**

**По алгебре**

**РГР № 1, часть 1**

Задание №1. Даны матрицы  $A = \begin{pmatrix} -1 & 1 & 0 \\ 1 & 3 & 2 \\ 4 & 0 & -3 \end{pmatrix}$  и  $B = \begin{pmatrix} 2 & 0 & 2 \\ 0 & -3 & 3 \\ 1 & 1 & -1 \end{pmatrix}$ .

Выполнить действия:  $A^2 + 8B^T$ .

Задание №2. Продолжить данное матричное равенство  $(2A + 3B)^2 - 4A^2 - 6AB = \dots$  и проверить его для матриц  $A$  и  $B$  из первого задания.

Задание №3. Вычислить определитель двумя способами: разложением по первой строке и разложением по первому столбцу.

$$\begin{vmatrix} 1 & 0 & -1 & 2 \\ 0 & 2 & 1 & -1 \\ 1 & 1 & -1 & 1 \\ 1 & 1 & -2 & 1 \end{vmatrix}.$$

Задание №4. Для данной матрицы найти обратную матрицу. Сделать проверку.

$$\begin{pmatrix} 1 & 0 & 2 \\ 1 & 1 & 0 \\ -1 & 2 & 3 \end{pmatrix}.$$

Задание №5. Решить матричное уравнение  $AXB = C$  (найти  $X$ ). Сделать проверку.

$$A = \begin{pmatrix} -1 & 2 \\ 2 & 1 \end{pmatrix}; \quad B = \begin{pmatrix} 3 & 4 \\ 2 & 3 \end{pmatrix}; \quad C = \begin{pmatrix} 0 & 4 \\ -9 & 3 \end{pmatrix}.$$

Задание №6. Найти ранг матрицы.

$$\begin{pmatrix} 1 & -1 & 2 & 3 & 7 \\ 0 & 5 & 4 & 3 & 1 \\ 2 & 3 & 8 & 9 & 15 \\ 3 & -8 & 2 & 6 & 20 \end{pmatrix}.$$

**РГР № 1, часть 2**

Задание №1. Решить систему методом Крамера. Сделать проверку.

$$\begin{cases} x_1 + 4x_2 - x_3 = -2 \\ 2x_1 + 2x_2 + 3x_3 = 7 \\ 3x_1 + 6x_2 - 2x_3 = 1 \end{cases}.$$

Задание №2. Решить систему из №1 методом обратной матрицы.

Задание №3. Решить систему из №1 методом Гаусса.

Задание №4. Решить неоднородную систему методом Гаусса. Найти общее решение и частное решение.

$$\begin{cases} x_1 + x_2 + 2x_3 + 3x_4 = 5 \\ 3x_1 + 2x_2 - 4x_3 - 2x_4 = 1 \\ 5x_1 + 4x_2 + 4x_4 = 11 \end{cases}$$

Задание №5. Решить однородную систему методом Гаусса. Найти общее решение и ФСР.

$$\begin{cases} 2x_1 + 6x_2 - 9x_3 - 9x_4 = 0 \\ 4x_1 - 5x_3 + x_4 = 0 \\ 3x_1 + 3x_2 - 7x_3 - 4x_4 = 0 \\ x_1 - 3x_2 + 2x_3 + 5x_4 = 0 \end{cases}$$

### РГР №1, часть 3

Задание №1. Показать, что векторы  $\bar{m}, \bar{n}, \bar{p}$  образуют базис в пространстве и разложить вектор  $\bar{a}$  по этому базису:  $\bar{m} = (1, -1, 2), \bar{n} = (2, 0, 3), \bar{p} = (-2, -1, 1), \bar{a} = (5, -4, 13)$ .

Задание №2. Даны векторы  $\bar{m}$  и  $\bar{n}$ . Выяснить – коллинеарны ли векторы  $\bar{a}$  и  $\bar{b}$ .

$$\bar{m} = (28, -8, 8), \bar{n} = (-21, 6, -6), \bar{a} = 2\bar{m} + \bar{n}, \bar{b} = 2\bar{n} - \bar{m}.$$

Задание №3. Найти  $|\bar{a}|$ , если  $|\bar{m}| = 6\sqrt{2}, |\bar{n}| = 2, (\bar{m}, \bar{n}) = 135^\circ, \bar{a} = 6\bar{n} - \bar{m}$ .

Задание №4. Дан  $\Delta ABC$ . Найти  $\angle B$ , если  $A(1; -1; 2), B(3; 3; 2), C(7; 1; 2)$ .

Задание №5. При каких  $x$  векторы  $\bar{a}$  и  $\bar{b}$  перпендикулярны?

$$\bar{a} = (x; 1; -4), \bar{b} = (x - 3; 12; x).$$

Задание №6. Найти площадь параллелограмма, построенного на векторах  $\bar{a}$  и  $\bar{b}$ .

$$\bar{a} = 2\bar{m} - 5\bar{n}, \bar{b} = \bar{m} + \bar{n}, |\bar{m}| = 12, |\bar{n}| = 3, (\bar{m}, \bar{n}) = \frac{\pi}{6}.$$

Задание №7. Найти площадь треугольника ABC, если  $A(7; 2; -3), B(6; 5; 1), C(0; -2; -7)$ .

Задание №8. Даны векторы  $\bar{a}, \bar{b}, \bar{c}$ . Выяснить – компланарны ли векторы. Если векторы не компланарны, то найти объем параллелепипеда, построенного на векторах  $\bar{a}, \bar{b}, \bar{c}$  и определить – какую тройку они образуют.

$$\bar{a}(1; -1; 5), \bar{b}(2; 4; -2), \bar{c}(3; 0; 1).$$

### РГР №6

Задание №1. Для линейного оператора  $A$  заданы образы базисных элементов  $A\bar{e}_1, A\bar{e}_2, A\bar{e}_3$ . Записать матрицу оператора  $A$  в базисе  $\bar{e}_1, \bar{e}_2, \bar{e}_3$  и найти образ элемента  $\bar{x}$ .

$$A\bar{e}_1 = 7\bar{e}_1 + 3\bar{e}_2 - 2\bar{e}_3, A\bar{e}_2 = \bar{e}_1 - \bar{e}_2 + 4\bar{e}_3, A\bar{e}_3 = 2\bar{e}_1 + 2\bar{e}_2 + 3\bar{e}_3,$$

$$\bar{x} = 2\bar{e}_1 - 4\bar{e}_2 + \bar{e}_3.$$

Задание №2. Найти собственные значения и собственные векторы линейного оператора, заданного в некотором базисе матрицей  $A = \begin{pmatrix} -4 & 1 \\ 7 & 2 \end{pmatrix}$ .

### По интегралам

#### Неопределенный интеграл

Найти интегралы.

$$1. \int \frac{\sqrt{\operatorname{tg} x + 3}}{\cos^2 x} dx \quad 2. \int \frac{\sin 2x}{\cos^3 x} dx \quad 3. \int \frac{dx}{2x\sqrt{\ln x}} \quad 4. \int \frac{5x+1}{\sqrt{x^2+2x+7}} dx \quad 5. \int \frac{\cos(2-5\sqrt{x})}{2\sqrt{x}} dx \quad 6. \int (1-3x)\cos 5x dx$$

$$7. \int \operatorname{arctg} 2\sqrt{x} dx \quad 8. \int e^{-x} \cos 5x dx \quad 9. \int x^2 \ln(x+3) dx \quad 10. \int \frac{\cos(\ln 3x+4)}{2x} dx \quad 11. \int (2-x) \ln \sqrt[3]{x} dx$$

$$12. \int (x^2 + 3x - 1) 3^{5x} dx \quad 13. \int 3x \sin^2 \frac{x}{3} dx \quad 14. \int (8x-3) \cos \frac{x}{4} dx \quad 15. \int (\sqrt{7} - 5x) \sin x dx$$

$$16. \int (x-1)^3 \ln^2(x-1) dx \quad 17. \int \frac{\operatorname{arctg} 2x+x}{1+4x^2} dx \quad 18. \int \frac{9(\sin x + \cos x)}{(\cos x - \sin x)^5} dx \quad 19. \int \frac{x^5 - x^4 - 4x^3 + 13x}{x(x-1)(x-2)} dx$$



20.  $\int \frac{2x^3 - 6x^2 + 7x - 4}{(x+1)(x-2)^2} dx$  21.  $\int \frac{x^3 + 2x^2 + 2x + 1}{(x^2 + 1)(x^2 + x + 2)} dx$  22.  $\int \sin^4 2x \cos^3 2x dx$  23.  $\int \sin^2 x \cos^2 3x dx$  24.

$\int \frac{dx}{(4-x^2)\sqrt{3+x^2}} dx$  25.  $\int \frac{dx}{\sqrt[3]{x+4}-5}$

### Определенный интеграл

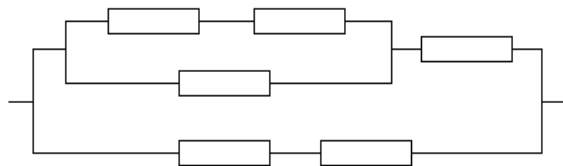
1. Найти площадь фигуры, ограниченной графиками функций.
2. Найти площадь фигуры, ограниченной линиями, заданными уравнениями в полярных координатах.
3. Найти объем тела, образованного вращением фигур. Для нечетных вариантов – относительно оси  $Ox$ , для четных вариантов – относительно оси  $Oy$ .
4. Вычислить длины дуг кривых:
  - а) заданных уравнениями в прямоугольной системе координат;
  - б) заданных уравнениями в полярных координатах – для четных вариантов, уравнениями в параметрической форме – для нечетных вариантов.
5. Вычислить площади поверхности, образованной при вращении вокруг оси  $Ox$  кривой.
6. Вычислить несобственные интегралы или установить их расходимость.

Условия задач

- 1)  $y = x^2/2$ ,  $y = 1/(1+x^2)$
- 2)  $r = \sin^3 \varphi$
- 3)  $x^2 = 2y$ ,  $y = |x|$
- 4а)  $y = e^x$ ,  $0 \leq x \leq \ln 5$
- 4б)  $r = 3(1 - \sin \varphi)$ ,  $-\pi/2 \leq \varphi \leq -\pi/6$
- 5)  $y = 1/x$ ,  $3 \leq x \leq 4$
- 6)  $\int_1^{\infty} \frac{dx}{(2x-1)\sqrt{x^2-1}}$ ,  $\int_0^1 x \ln^2 x dx$

### По теории вероятностей

1. У сборщика имеются 10 деталей, мало отличающихся по внешнему виду. Из них 6 деталей первого сорта, а 4 – второго. Какова вероятность того, что среди взятых наудачу 5 деталей 3 окажутся первого сорта?
2. В урне 7 черных шаров и 5 желтых шаров. Найти вероятность того, что среди наудачу извлеченных 4-х шаров окажется более 2-х желтых.
3. Вероятность отказа каждого из независимо работающих элементов электрической цепи равна  $P = 0,05$ . Найти вероятность безотказной работы электрической цепи.



4. На двух станках обрабатываются однотипные детали. Вероятность изготовления стандартной детали для первого станка равна 0,96, а для второго станка - 0,92. Детали складываются в одном месте, причем первый станок изготавливает в 1,5 раза меньше деталей, чем второй. Найти вероятность того, что взятая наудачу деталь окажется нестандартной.
5. Вероятность того, что наудачу взятая деталь из партии стандартна, равна 0,92. Найти вероятность того, что среди взятых наудачу шести деталей не менее двух окажутся нестандартными.
6. Вероятность безотказной работы каждого из 700 независимо работающих элементов некоторого устройства равна 0,85. Найти вероятность того, что выйдут из строя от 80 до 120 элементов; ровно 100 элементов.
7. Устройство состоит из 4-х элементов, работающих независимо друг от друга. Вероятность надежной работы каждого элемента в одном испытании равна 0,9. Составить

закон распределения дискретной случайной величины  $X$  - числа отказавших элементов в одном опыте.

8. Независимые случайные величины  $X$  и  $Y$  заданы рядами распределения.

X	-2	1,5	2	3
P	0,1	0,3	0,2	...

Y	-1,5	0	2
P	0,3	0,2	...

Найти среднее квадратическое отклонение величины  $Z = 2X^2 - 3Y$ .

9. Устройство состоит из 4-х независимо работающих однотипных элементов. Вероятность надежной работы каждого элемента равна 0,995. Найти вероятность того, что работают не менее трех элементов.
10. Случайная величина  $X$  задана плотностью вероятностей:

$$f(x) = \begin{cases} 0 & \text{при } x < 0, \\ a(x^2 + 2x) & \text{при } 0 < x < 1, \\ 0 & \text{при } x > 1. \end{cases}$$

Найти коэффициент " $a$ ", интегральную функцию распределения  $F(x)$ ,  $M(X)$ ,  $D(X)$  и вероятность попадания  $X$  в интервал  $(0,2; 0,8)$ .

11. На станке изготавливается деталь. Ее длина  $X$  - случайная величина, распределенная по нормальному закону с параметрами:  $a=20$  см,  $\sigma=1,1$  см. Найти вероятность того, что длина детали заключена между 19 см и 21,1 см. Какое отклонение длины детали от  $a$  можно гарантировать с вероятностью 0,9; 0,99? В каких пределах будут лежать практически все размеры деталей?

#### Критерии оценки:

- оценка «зачтено» выставляется студенту, если он регулярно в течение семестра представлял решения задач, выполнил полностью все задания и их защитил, ответив на вопросы преподавателя;
- оценка «не зачтено» выставляется студенту, если он нерегулярно в течение семестра представлял решения задач, выполнил задания не полностью или вообще не представлял работы на проверку, допускает существенные неточности в ответах на вопросы преподавателя.